

## Phụ lục

### TÀI LIỆU TUYÊN TRUYỀN, HƯỚNG DẪN NGƯỜI NỘP THUẾ

(Ban hành kèm theo công văn số 1482/TCT-KK ngày 24/4/2023 của Tổng cục Thuế)

#### **A. Tài liệu hướng dẫn NNT bao gồm:**

1) Hướng dẫn tra cứu tình hình xử lý nghĩa vụ thuế tại Cổng TTĐT của TCT(eTax, eTax mobile) đối với tổ chức, cá nhân.

2) Hướng dẫn lập Giấy nộp tiền vào ngân sách nhà nước tại Cổng TTĐT của TCT:

- Đối với tổ chức, doanh nghiệp: Hướng dẫn lập Giấy nộp tiền tại dịch vụ thuế điện tử eTax.

- Đối với cá nhân, hộ kinh doanh: Hướng dẫn lập Giấy nộp tiền tại dịch vụ thuế điện tử eTax, dịch vụ thuế điện tử trên thiết bị di động eTax mobile.

3) Hướng dẫn tra soát, điều chỉnh thông tin thu nộp NSNN theo ID khoản phải nộp:

- Tra soát, điều chỉnh chứng từ.

- Tra soát, điều chỉnh thông tin nghĩa vụ thuế.

#### **B. Hướng dẫn chi tiết:**

##### **I. Tra cứu tình hình xử lý nghĩa vụ thuế tại Cổng TTĐT của TCT**

###### **1. Điểm mới:**

Dịch vụ thuế điện tử eTax phân hệ doanh nghiệp, cá nhân và dịch vụ thuế điện tử trên thiết bị di động eTax mobile nâng cấp chức năng “Tra cứu số thuế còn phải nộp” thành “Tra cứu thông tin nghĩa vụ thuế” cho phép:

1a) Người nộp thuế tra cứu toàn bộ các thông tin về tình hình xử lý của cơ quan thuế đối với các khoản phải nộp, đã nộp, còn phải nộp, nộp thừa, được miễn giảm, được xoá nợ, được hoàn, đã hoàn, còn được hoàn của NNT.

1b) Người nộp thuế tra cứu thông tin các khoản còn phải nộp, đã nộp, còn được hoàn đã được hệ thống ứng dụng quản lý thuế ghi nhận đến thời điểm tra cứu.

- Đối với khoản còn phải nộp, mỗi khoản được chỉ rõ trạng thái và thứ tự thanh toán, bao gồm: (i) chưa nộp, (ii) đã nộp tại ngân hàng, chờ xử lý, (iii) đang tra soát, (iv) đang được xử lý bù trừ, hoặc (v) đang được xử lý hoàn kiêm bù trừ. Đồng thời, hệ thống bổ sung gợi ý cho NNT lựa chọn như sau: (i) lập Giấy nộp tiền vào NSNN hoặc (ii) tra soát, điều chỉnh nghĩa vụ thuế (nếu có sai, sót).

*Ví dụ:* NNT có khoản phải nộp theo hồ sơ khai thuế GTGT tháng 12/2022 nhưng chưa nộp thì hệ thống cung cấp thông tin khoản thuế này cho NNT được

biết và hỗ trợ giao diện đến màn hình lập Giấy nộp tiền trong trường hợp NNT lựa chọn gợi ý “nộp thuế”.

- Đối với các khoản đã nộp, hệ thống bổ sung gợi ý: (i) tra soát, (ii) xử lý bù trừ khoản nộp thừa hoặc (iii) đề nghị hoàn kiêm bù trừ. Khi NNT tích chọn gợi ý thì hệ thống giao diện đến các chức năng lập hồ sơ đề nghị tra soát hoặc lập hồ sơ đề nghị xử lý bù trừ khoản nộp thừa hoặc chức năng lập hồ sơ đề nghị hoàn kiêm bù trừ thu NSNN tương ứng.

- Đối với các khoản còn được hoàn là các khoản NNT đã có Quyết định hoàn trả hoặc hoàn kiêm bù trừ thu ngân sách nhà nước do cơ quan thuế ban hành nhưng đang trong thời gian chờ Kho bạc Nhà nước chi trả theo quy định.

## 2. Hướng dẫn tra cứu tình hình xử lý nghĩa vụ thuế tại các ứng dụng:

### 2a) Tại eTax phân hệ dành cho tổ chức, doanh nghiệp:

**Bước 1:** NNT đăng nhập vào hệ thống eTax dành cho doanh nghiệp (trang thông tin <https://thuedientu.gdt.gov.vn>), chọn chức năng “**Tra cứu**”, chọn tiếp “**Thông tin nghĩa vụ**”

Hệ thống hiển thị màn hình tra cứu nghĩa vụ thuế với các thông tin:

\*Mục I: Các khoản phải nộp, đã nộp, còn phải nộp, nộp thừa, được miễn giảm, được xóa nợ, được hoàn, đã hoàn, còn được hoàn.

Ví dụ:

STT	Cơ quan thu	Chương	Tiêu mục	Loại tiền	Phải nộp trong kỳ	Phải nộp theo truy thu, xử phạt	Đã nộp	Còn phải nộp	Nộp thừa/Tạm nộp	Được miễn giảm	Được xóa nợ	Được hoàn	Được hoàn nộp thừa	Được hoàn khấu trừ	Đã hoàn	Còn được hoàn
(1)	(2)	(3)	(4)	(5)	(6)	(7)	(8)	(9)	(10)	(11)	(12)	(13)=(13.1)+(13.2)	(13.1)	(13.2)	(14)	(15)
1	Cục thuế TP Hà Nội	757	1001 - Thuế thu nhập từ tiền lương, tiền công	VND	0	0	0	1.000.000	0	0	0	0	0	0	0	0
2		557	1701 - Thuế GTGT hàng SX, KD trong nước (gồm DV ở l.vực DK)	VND	0	0	0	6.000.000	0	0	0	0	0	0	0	0

Bao gồm các thông tin sau:

- Thông tin “Cơ quan thu”: hiển thị cơ quan thu tương ứng với dòng dữ liệu.

- Thông tin “Chương”: hiển thị mã chương tương ứng với dòng dữ liệu.

- Thông tin “Tiêu mục”: hiển thị theo mã tiêu mục – tên tiêu mục (nội dung kinh tế).

- Thông tin “Loại tiền”: hiển thị loại tiền tương ứng với dòng dữ liệu.

- Thông tin “Phải nộp”: hiển thị số tiền phải nộp phát sinh từ tờ khai của NNT, thông báo tính thuế của cơ quan thuế, số thuế thu hồi hoàn theo tờ khai bổ sung của NNT, số phải nộp do cơ quan thuế điều chỉnh theo tra soát, đối chiếu của NNT, tiền chậm nộp do cơ quan thuế tính, số thuế phải nộp theo phiếu chuyển nghĩa vụ thuế.

- Thông tin “Phải nộp theo truy thu, xử phạt”: hiển thị số tiền phải nộp phát sinh theo các quyết định truy thu, xử phạt của cơ quan thuế, cơ quan nhà nước có thẩm quyền.

- Thông tin “Đã nộp”: hiển thị số đã nộp vào ngân sách Nhà nước trên chứng từ nộp tiền của NNT, chứng từ hoàn kiêm bù trừ thu ngân sách nhà nước (phần bù trừ).

- Thông tin “Còn phải nộp”: hiển thị số tiền còn phải nộp theo kết quả xử lý nghĩa vụ NNT của cơ quan thuế đến thời điểm NNT tra cứu.

- Thông tin “Nộp thừa/Tạm nộp”: hiển thị số tiền nộp thừa/tạm nộp theo kết quả xử lý nghĩa vụ NNT của cơ quan thuế đến thời điểm NNT tra cứu.

- Thông tin “Được miễn, giảm”: hiển thị số tiền được miễn, giảm theo quyết định của cơ quan thuế, cơ quan có thẩm quyền.

- Thông tin “Được xóa nợ”: hiển thị số tiền thuế, tiền chậm nộp, thu khác được xóa theo quyết định của cơ quan thuế, cơ quan có thẩm quyền.

- Thông tin “Được hoàn”: hiển thị số tiền được hoàn nộp thừa và hoàn khấu trừ theo pháp luật thuế.

- Thông tin “Được hoàn nộp thừa”: hiển thị số tiền được hoàn trên quyết định hoàn trả, hoàn kiêm bù trừ thu ngân sách nhà nước do cơ quan thuế ban hành.

- Thông tin “Được hoàn khấu trừ”: hiển thị số tiền được hoàn trên quyết định hoàn khấu trừ, hoàn kiêm bù trừ thu ngân sách nhà nước do cơ quan thuế ban hành.

- Thông tin “Đã hoàn”: hiển thị số tiền đã được KBNN hoàn thành chi trả cho NNT hoặc hoàn kiêm bù trừ thu NSNN.

- Thông tin “Còn được hoàn”: hiển thị số tiền được hoàn theo quyết định nhưng đang trong thời gian chờ KBNN chi trả theo quy định.

**\*\*Mục II: Các khoản còn phải nộp, nộp thừa, còn được hoàn đã được ghi nhận trong hệ thống ứng dụng quản lý thuế.**

STT	Thứ tự thanh toán	Cơ quan thu	Loại nghĩa vụ	Số tham chiếu	ID khoản nộp	Số quyết định/ Số thông báo	Kỳ thuế	Ngày quyết định/ Ngày thông báo	Tiêu mục	Số tiền	Loại tiền	Mã chương	ĐBHC	Hạn nộp/ Ngày chứng từ	Số tiền đã nộp tại NHTM	Trạng thái	Gợi ý xử lý			
																	Nộp thuế	Hoàn kiểm bù trừ	Đủ trừ cho MST khác	Tra soát
<b>A. CÁC KHOẢN CÒN PHẢI NỘP</b>																				
<b>I. Các khoản thuế, tiền phạt</b>																				
1	1	Chi cục Thuế khu vực Lê Chân - Dương Kinh	Còn phải nộp		3400154840930001		00/09/2021		1701 - Thuế giá trị gia tăng hàng sản xuất, kinh doanh trong nước (gồm cả dịch vụ trong lĩnh vực dầu khí)	15.000.000	VND	161	305HH - Quận Lê Chân	20/10/2021	0	Các khoản phải nộp	<input type="checkbox"/>	<input type="checkbox"/>		
2	2	Chi cục thuế Thành phố Bắc Ninh	Còn phải nộp		3400154846160001		00/11/2021		1701 - Thuế giá trị gia tăng hàng sản xuất, kinh doanh trong nước (gồm cả dịch vụ trong lĩnh vực dầu khí)	49.400.000	VND	161	256HH - Thành phố Bắc Ninh	15/11/2021	0	Các khoản phải nộp	<input type="checkbox"/>	<input type="checkbox"/>		
3	3	Cục Thuế Tỉnh Bà Rịa - Vũng Tàu	Còn phải nộp		3400154844670001	2300084572			1701 - Thuế giá trị gia tăng hàng sản xuất, kinh doanh trong nước (gồm cả dịch vụ trong lĩnh vực dầu khí)	40.000.000	VND	757	77TTT - Tỉnh Bà Rịa - Vũng Tàu	01/01/2022	0	Các khoản phải nộp	<input type="checkbox"/>	<input type="checkbox"/>		
<b>II. Các khoản tiền chậm nộp</b>																				
1	4	Cục Thuế Tỉnh Bắc Ninh	Còn phải nộp		0100015627270001	2300084572_1			4919 - Tiền chậm nộp thuế thu nhập doanh nghiệp từ hoạt động thăm dò, khai thác dầu khí	10.000.000	VND	161	27TTT - Tỉnh Bắc Ninh	30/01/2020	0	Các khoản phải nộp	<input type="checkbox"/>	<input type="checkbox"/>		
2	4	Cục Thuế Tỉnh Bắc Ninh	Còn phải nộp		0100015627300001	2300084572_1			4919 - Tiền chậm nộp thuế thu nhập doanh nghiệp từ hoạt động thăm dò, khai thác dầu khí	800.000	VND	161	27TTT - Tỉnh Bắc Ninh	30/01/2020	0	Các khoản phải nộp	<input type="checkbox"/>	<input type="checkbox"/>		
<b>III. Các khoản thu khác thuộc NSNN trừ tiền chậm nộp, tiền phạt</b>																				
1		Chi cục thuế Thành phố Bắc Ninh	Còn phải nộp		0401893171830001		00/CN/2022		2863 - Lệ phí môn bài mức (bậc) 2	2.000.000	VND	805	256HH - Thành phố Bắc Ninh	07/02/2022	0	Các khoản phải nộp	<input type="checkbox"/>	<input type="checkbox"/>		
2		Chi cục thuế Thành phố Bắc Ninh	Còn phải nộp		0401893171840001		00/CN/2022		2864 - Lệ phí môn bài mức (bậc) 3	1.000.000	VND	805	256HH - Thành phố Bắc Ninh	07/02/2022	0	Các khoản phải nộp	<input type="checkbox"/>	<input type="checkbox"/>		
<b>IV. Khoản thuế đang chờ xử lý</b>																				
1		Cục Thuế Doanh nghiệp lớn	Còn phải nộp		3400154847410001	2300084572			1701 - Thuế giá trị gia tăng hàng sản xuất, kinh doanh trong nước (gồm cả dịch vụ trong lĩnh vực dầu khí)	7.000.000	VND	161	77TTT - Tỉnh Bà Rịa - Vũng Tàu	01/03/2020	7.000.000	Khoản phải nộp chờ xử lý	<input type="checkbox"/>	<input type="checkbox"/>		
2		Chi cục Thuế Quận Ba Đình	Còn phải nộp		3400154840920001		00/09/2021		1701 - Thuế giá trị gia tăng hàng sản xuất, kinh doanh trong nước (gồm cả dịch vụ trong lĩnh vực dầu khí)	5.000.000	VND	805	001HH - Quận Ba Đình	26/10/2021	5.000.000	Khoản phải nộp chờ xử lý	<input type="checkbox"/>	<input type="checkbox"/>		
<b>B. CÁC KHOẢN THUẾ TẠM NỘP/NỘP THỬA</b>																				
1		Chi cục thuế Thành phố Bắc Ninh	Tạm nộp/nộp thừa		570011191560001				1701 - Thuế giá trị gia tăng hàng sản xuất, kinh doanh trong nước (gồm cả dịch vụ trong lĩnh vực dầu khí)	70.000.000	VND	557	77TTT - Tỉnh Bà Rịa - Vũng Tàu	26/12/2022	0	Chứng từ/khoản đã nộp đang xử lý bù trừ	<input type="checkbox"/>	<input type="checkbox"/>		
2		Chi cục Thuế Quận Cầu Giấy	Tạm nộp/nộp thừa		3400154831940001	QD123	00/CN/2021		1001 - Thuế thu nhập từ tiền lương, tiền công	14.000.000	VND	757	005HH - Quận Cầu Giấy	30/09/2022	0	Chứng từ đang tra soát	<input type="checkbox"/>	<input type="checkbox"/>		
3		Cục Thuế Doanh nghiệp lớn	Tạm nộp/nộp thừa		3400154847390001	2300084572			2105 - Phí thẩm định tiêu chuẩn, điều kiện hành nghề theo quy định của pháp luật	20.000.000	VND	161	77TTT - Tỉnh Bà Rịa - Vũng Tàu	30/01/2020	0	Chứng từ/khoản đã nộp	<input type="checkbox"/>	<input type="checkbox"/>		
<b>C. CÁC KHOẢN THUẾ ĐƯỢC HOÀN</b>																				
1		Chi cục Thuế Quận Ba Đình	Được hoàn		0401893463960001	QD/2702/364			1052 - Thuế thu nhập doanh nghiệp từ hoạt động sản xuất kinh doanh (gồm cả dịch vụ trong lĩnh vực dầu khí)	8.000.000	VND	557	001HH - Quận Ba Đình	31/12/2022	0	Chứng từ/khoản đã nộp	<input type="checkbox"/>	<input type="checkbox"/>		

Hệ thống hiển thị theo Nhóm: A – Các khoản còn phải nộp, B- Các khoản thuế tạm nộp/đã nộp, C – Các khoản thuế được hoàn và chi tiết từng dòng dữ liệu, bao gồm:

- Thông tin “Thứ tự thanh toán”: hiển thị thứ tự thanh toán của khoản phải nộp.

- Thông tin “Cơ quan thu”: hiển thị tên cơ quan thuế nơi phát sinh khoản phải nộp hoặc đã nộp/tạm nộp hoặc còn được hoàn.

- Thông tin “Số tham chiếu”: hiển thị số tham chiếu của chứng từ nộp tiền (nếu có).

- Thông tin “ID khoản phải nộp”: hiển thị mã ID khoản phải nộp.

- Thông tin “Số quyết định/Số thông báo”: hiển thị Số quyết định/ Số thông báo của khoản thuế (nếu có).

- Thông tin “Kỳ thuế”: hiển thị kỳ thuế tương ứng với loại nghĩa vụ.

- Thông tin “Ngày quyết định/ Ngày thông báo”: hiển thị Ngày quyết định/ Ngày thông báo tương ứng loại nghĩa vụ.

- Thông tin “Tiêu mục”: hiển thị theo mã tiêu mục - tên tiêu mục (nội dung kinh tế).

- Thông tin “Số tiền”: hiển thị số tiền tương ứng với loại nghĩa vụ.
- Thông tin “Loại tiền”: hiển thị loại tiền tương ứng với số tiền.
- Thông tin “Mã chương”: hiển thị mã chương tương ứng với loại nghĩa vụ.
- Thông tin “ĐBHC”: hiển thị theo mã - tên địa bàn hành chính nơi phát sinh nghĩa vụ.
- Thông tin “Hạn nộp/Ngày chứng từ”: hiển thị hạn nộp đối với khoản còn phải nộp, hiển thị ngày nộp thuế đối với khoản đã nộp/tạm nộp.
- Thông tin “Số tiền đã nộp tại NHTM”: hiển thị số tiền đã được ngân hàng thông báo nộp thành công đối với chứng từ đã nộp.
- Thông tin “Trạng thái”: hiển thị trạng thái của từng dòng nghĩa vụ.
- Thông tin “Gợi ý xử lý”: hiển thị các nút tích chọn  để NNT lựa chọn, bao gồm:
  - + Nộp thuế đối với các khoản còn phải nộp.
  - + Hoàn kiêm bù trừ đối với các khoản đã nộp.
  - + Bù trừ cho MST khác đối với các khoản đã nộp.
  - + Tra soát đối với các khoản phải nộp, đã nộp, còn được hoàn.

**Bước 2:** Sau khi đã tích chọn gợi ý (NNT được tích chọn 1 hoặc nhiều khoản có cùng gợi ý), NNT nhấn “**Tiếp tục**”.

Hệ thống giao diện đến các chức năng lập Giấy nộp tiền vào NSNN hoặc lập hồ sơ đề nghị tra soát hoặc lập hồ sơ đề nghị xử lý bù trừ khoản nộp thừa hoặc chức năng lập hồ sơ đề nghị hoàn kiêm bù trừ thu NSNN tương ứng với gợi ý NNT đã chọn; đồng thời tự động hiển thị các thông tin nghĩa vụ tương ứng tại các giao diện, NNT không phải nhập lại.

Ví dụ: NNT tích chọn gợi ý “Bù trừ cho MST khác”

STT	Thứ tự thanh toán	Cơ quan thu	Loại nghĩa vụ	Số tham chiếu	ID khoản phải nộp	Số quyết định/ số thông báo	Kỳ thuế	Ngày quyết định/ Ngày thông báo	Tiêu mục	Số tiền	Loại tiền	Mã chương	ĐBHC	Hạn nộp/ Ngày chứng từ	Số tiền đã nộp tại NHTM	Trạng thái	Gợi ý xử lý			
																	Nộp thuế	Hoàn kiêm bù trừ	Bù trừ cho MST khác	Tra soát
<b>B. CÁC KHOẢN THUẾ ĐÃ NỘP</b>																				
1		Chi cục thuế Thành phố Bắc Ninh	Tạm nộp/nộp thừa		5700111198830001				1701 - Thuế giá trị gia tăng hàng sản xuất, kinh doanh trong nước (gồm cả dịch vụ trong lĩnh vực dầu khí)	35,000,000	VND	161	256HH - Thành phố Bắc Ninh	19/12/2022	0	Chứng từ/khoản đã nộp	<input type="checkbox"/>	<input checked="" type="checkbox"/>	<input type="checkbox"/>	
2		Chi cục thuế Thành phố Bắc Ninh	Tạm nộp/nộp thừa		5700111198840001				1701 - Thuế giá trị gia tăng hàng sản xuất, kinh doanh trong nước (gồm cả dịch vụ trong lĩnh vực dầu khí)	45,000,000	VND	161	256HH - Thành phố Bắc Ninh	19/12/2022	0	Chứng từ/khoản đã nộp	<input type="checkbox"/>	<input type="checkbox"/>	<input type="checkbox"/>	
3		Cục Thuế Doanh nghiệp lớn	Tạm nộp/nộp thừa		5600113049560001				1005 - Thuế thu nhập từ chuyển nhượng vốn (không gồm chuyển nhượng chứng khoán)	270,000,000	VND	557	277TTT - Tỉnh Bắc Ninh	29/03/2023	0	Chứng từ/khoản đã nộp	<input type="checkbox"/>	<input type="checkbox"/>	<input type="checkbox"/>	

Sau khi nhấn “Tiếp tục” thì hệ thống giao diện sang màn hình Lập đề nghị bù trừ khoản nộp thừa và tự động điền thông tin vào phần thông tin số tiền thuế, tiền chậm nộp, tiền phạt nộp thừa như sau:

## I. THÔNG TIN NGƯỜI NỘP THUẾ

Thông tin Cơ quan thuế tiếp nhận:	
Tỉnh/TP *	27TTT - Tỉnh Bắc Ninh
Cơ quan thuế tiếp nhận *	22301 - Chi cục thuế Thành phố Bắc Ni
Thông tin Người nộp thuế:	
Tên người nộp thuế	Tổng cục thuế test
Mã số thuế	0100231226-998
Thông tin Đại lý thuế:	
Tên đại lý thuế (nếu có)	
Mã số thuế	
Hợp đồng đại lý thuế:	Số <input type="text"/> Ngày <input type="text"/>

## II. THÔNG TIN SỐ TIỀN THUẾ, TIỀN CHẬM NỘP, TIỀN PHẠT NỘP THỪA

Tìm chứng từ		Nhập lại				
STT	Nội dung khoản nộp thừa	Mã định danh khoản phải nộp (ID) (nếu có)	Chương	Tiểu mục	Địa bàn hành	
					Tỉnh/TP	Quận/huy
(1)	(2)	(3)	(4)	(5)	(6a)	
1	Thuế giá trị gia tăng hàng sản	5700111198830001	161	1701 - Thuế giá trị gia tăng	27TTT - Tỉnh Bắc Ninh	256HH - Thành
Thêm dòng		Xóa dòng				
		Tiểu mục	Số tiền phải nộp	Số tiền đã nộp	Số tiền nộp thừa	
TỔNG CỘNG (Chi tiết theo tiểu mục + loại tiền)		1701	0	35.000.000 VND	35.000.000 VND	
TỔNG CỘNG (Chi tiết theo loại tiền)			0	35.000.000 VND	35.000.000 VND	

## III. ĐỀ NGHỊ XỬ LÝ KHOẢN NỘP THỪA

Mã số thuế:	<input type="text"/>	Lấy thông tin MST	Nhập lại
-------------	----------------------	-------------------	----------

STT	Thông tin					
	MST của NNT khác	Tên người nộp thuế khác	Nội dung khoản nợ/ phát sinh	Mã định danh khoản phải nộp (ID) (nếu có)	Chương	Tiểu mục
(1)	(2)	(3)	(4)	(5)	(6)	(7)
1	<input type="text"/>	<input type="text"/>	<input type="text"/>	<input type="text"/>	<input type="text"/>	<input type="text"/>

Để hoàn thành hồ sơ đề nghị bù trừ khoản nộp thừa, NNT tiếp tục nhập dữ liệu đề nghị xử lý khoản nộp thừa và nhấn “Hoàn thành” để chuyển tiếp bước ký gửi hồ sơ đến cơ quan thuế.

**2b) Tại eTax phân hệ dành cho cá nhân:**

**Bước 1:** NNT đăng nhập hệ thống thuế điện tử eTax (trang thông tin <https://thuedientu.gdt.gov.vn>) phân hệ cá nhân bằng tài khoản đã đăng ký, chọn chức năng “Tra cứu”, chọn tiếp “Tra cứu nghĩa vụ thuế”

Hệ thống hiển thị màn hình tra cứu nghĩa vụ thuế với các thông tin:



\*Mục I: Các khoản phải nộp, đã nộp, còn phải nộp, nộp thừa, được miễn giảm, được xoá nợ, được hoàn, đã hoàn, còn được hoàn.

STT	Cơ quan thu	Chương	Tiêu mục	Loại tiền	Phải nộp trong kỳ	Phải nộp theo truy thu, xử phạt	Đã nộp	Còn phải nộp	Nộp thừa/Tạm nộp	Được miễn giảm	Được xoá nợ	Được hoàn	Được hoàn nộp thừa	Được hoàn khấu trừ	Đã hoàn	Còn được hoàn
(1)	(2)	(3)	(4)	(5)	(6)	(7)	(8)	(9)	(10)	(11)	(12) = (12.1)+(12.2)	(12.1)	(12.2)	(13)	(14)	
1	Cục Thuế Tỉnh Bắc Ninh	557	1001 - Thuế thu nhập từ tiền lương, tiền công	VND				135,000,000								
2	Cục Thuế Tỉnh Bắc Ninh	557	1003 - Thuế TN từ hoạt động SX, kinh doanh của cá nhân	VND				20,000,000								
3	Cục Thuế Tỉnh Bắc Ninh	557	1701 - Thuế GTGT hàng SX,KD trong nước(gồm DV ở I,vực DK)	VND				106,000,000								
4	Chi cục thuế Thành phố Bắc Ninh	757	1001 - Thuế thu nhập từ tiền lương, tiền công	VND				1,000,000								
5	Chi cục thuế Thành phố Bắc Ninh	557	1701 - Thuế GTGT hàng SX,KD trong nước(gồm DV ở I,vực DK)	VND				6,000,000								
6	Cục Thuế Tỉnh Bắc Ninh	557	1001 - Thuế thu nhập từ tiền lương, tiền công	VND				135,000,000								

\*\*Mục II: Các khoản còn phải nộp, nộp thừa, còn được hoàn đã được ghi nhận trong hệ thống ứng dụng quản lý thuế

STT	Thứ tự thanh toán	Cơ quan thu	Loại nghĩa vụ	Số tham chiếu	ID khoản nộp	Số quyết định/ Số thông báo	Kỳ thuế	Ngày quyết định/ Ngày thông báo	Tiêu mục	Số tiền	Loại tiền	Chương	ĐBHC	Hạn nộp	Số tiền đã nộp tại NHFM	Trạng thái	Gợi ý xử lý
<b>A. CÁC KHOẢN CÒN PHẢI NỘP</b>																	
I. Các khoản thuế, tiền chấp nộp, tiền phạt																	
1. Các khoản thuế, tiền phạt																	
1	1	Cục thuế Thành phố Hà Nội	Còn phải nộp	MTCG1122334455	0000000000000010		00/01/2023		1001 - Thuế thu nhập cá nhân	10,000	VND	557	01TTT-Thành phố Hà Nội	20/02/2023		Các khoản phải nộp	- Nộp thuế
2	2	Cục thuế Thành phố Hà Nội	Còn phải nộp	MTCG1122334455	0000000000000011		00/02/2023		1001 - Thuế thu nhập cá nhân	20,000	VND	557	01TTT-Thành phố Hà Nội	20/03/2023		Các khoản phải nộp	- Nộp thuế
2. Các khoản tiền chậm nộp																	
1	3	Cục thuế Thành phố Hà Nội	Còn phải nộp	MTCG1122334455	0000000000000012		00/03/2023		4911 - Tiền chậm nộp	30,000	VND	557	01TTT-Thành phố Hà Nội	20/04/2023		Các khoản phải nộp	- Nộp thuế
II. Các khoản thu khác thuộc NSNN trừ tiền chấp nộp, tiền phạt																	
2		Cục thuế Thành phố Hà Nội	Còn phải nộp		100000000000000001	QD12345	00/02/2022	10/10/2022	1601 - Thuế thu từ đất ở nông thôn	1,000	VND	757	01TTT-Thành phố Hà Nội	20/02/2022		Các khoản phải nộp	- Nộp thuế
III. Khoản thuế đang chờ xử lý																	
3		Cục Thuế Tỉnh Bà Rịa - Vũng Tàu	Còn phải nộp		0401893277830001		00/03/2022		1753 - Thuế là điếu, xì gà sản xuất trong nước	300,714	VND	557	77TTT-Tỉnh Bà Rịa - Vũng Tàu	31/03/2022		Khoản phải nộp đang tra soát	- Nộp thuế
4		Cục Thuế Tỉnh Bà Rịa - Vũng Tàu	Còn phải nộp		0401893277840001		00/03/2022		1763 - Rượu nhập khẩu bán ra trong nước	280,000	VND	557	77TTT-Tỉnh Bà Rịa - Vũng Tàu	31/03/2022		Các khoản phải nộp	- Nộp thuế
<b>B. CÁC KHOẢN THUẾ TẠM NỘP/NỘP THỪA</b>																	
5		Cục thuế Thành phố Hà Nội	Tạm nộp/Nộp thừa	MTCG1122334455	0000000000000012		00/03/2023		4911 - Tiền chậm nộp	30,000	VND	557	01TTT-Thành phố Hà Nội	20/04/2023		Chứng từ/khoản đã nộp đang xử lý bù trừ	Không có gợi ý
<b>C. CÁC KHOẢN THUẾ ĐƯỢC HOÀN</b>																	
6		Cục thuế Thành phố Hà Nội	Được hoàn	MTCG1122334455	0000000000000012		00/03/2023		4911 - Tiền chậm nộp	30,000	VND	557	01TTT-Thành phố Hà Nội	20/04/2023		Chứng từ đang xử lý hoàn	Không có gợi ý

**Bước 3:** Trường hợp NNT tích chọn gợi ý (NNT được tích chọn 1 hoặc nhiều khoản có cùng gợi ý), NNT nhấn “**Tiếp tục**”.

Hệ thống giao diện đến các chức năng lập Giấy nộp tiền vào NSNN hoặc lập hồ sơ đề nghị xử lý bù trừ khoản nộp thừa hoặc lập hồ sơ đề nghị tra soát/chức năng lập hồ sơ đề nghị hoàn kiêm bù trừ thu NSNN (khi được nâng cấp bổ sung trong thời gian tới) tương ứng với gợi ý NNT đã chọn; đồng thời tự động hiển thị các thông tin nghĩa vụ tương ứng tại các giao diện, NNT không phải nhập lại.

### 2c) Tại eTax mobile:

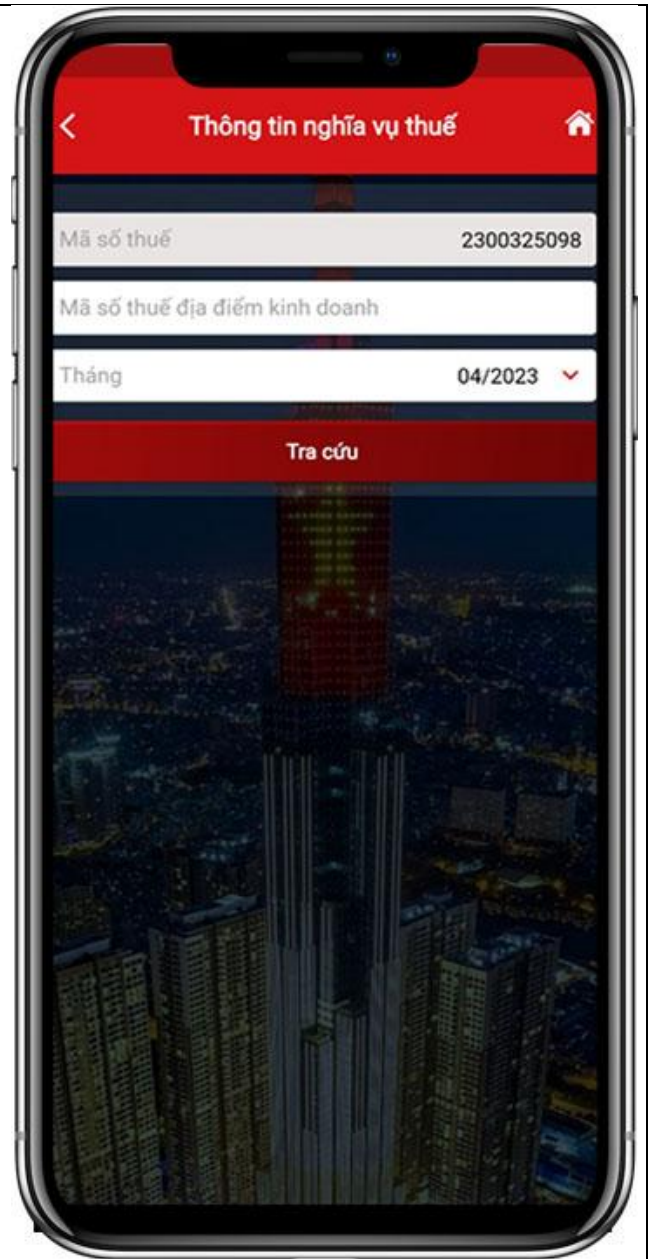
**Bước 1:** NNT đăng nhập eTax Mobile và chọn chức năng “**Tra cứu nghĩa vụ thuế**”, chọn tiếp “**Tất cả nghĩa vụ thuế**”.

- Trường hợp NNT đăng nhập bằng mã số thuế 10 số, hệ thống hiển thị màn hình gồm các thông tin:

+ Thông tin “Mã số thuế”: hiển thị mã số thuế đăng nhập, không cho sửa.

+ Thông tin “Mã số thuế địa điểm kinh doanh”: Để trống, NNT nhập MST địa điểm kinh doanh để tra cứu tình hình xử lý nghĩa vụ thuế của địa điểm kinh doanh.

NNT nhấn “Tra cứu”, hệ thống chuyển tiếp Bước 2.



- Trường hợp NNT đăng nhập bằng mã địa điểm kinh doanh, hệ thống hiển thị màn hình tra cứu tại Bước 2.

**Bước 2:** hệ thống hiển thị màn hình kết quả tra cứu nghĩa vụ thuế với các thông tin:




\*Mục I: Các khoản phải nộp, đã nộp, còn phải nộp, nộp thừa, được miễn giảm, được xóa nợ, được hoàn, đã hoàn, còn được hoàn.

\*\*Mục II: Các khoản còn phải nộp, nộp thừa, còn được hoàn đã được ghi nhận trong hệ thống ứng dụng quản lý thuế



Tại Mục I, hệ thống hiển thị các thông tin sau: Cơ quan thu, Chương, Tiểu mục.

NNT nhấn vào biểu tượng  để xem thông tin chi tiết.




Hệ thống hiển thị màn hình thông tin chi tiết bao gồm các thông tin như đã nêu tại điểm 2a) Mục I Phụ lục này.

The screenshot shows a mobile application interface with a red header bar containing a back arrow, the title "Thông tin nghĩa vụ thuế", and a home icon. Below the header is a table with 15 rows of tax-related data. The background of the app is a dark cityscape at night.

Chương	557
Tiểu mục	1001 - Thuế thu nhập từ tiền lương, tiền công
Loại tiền	VND
Phải nộp trong kỳ	0
Phải nộp theo truy thu, xử phạt	0
Đã nộp	0
Còn phải nộp	10,000
Nộp thừa/Tạm nộp	0
Được miễn giảm	0
Được xóa nợ	0
Được hoàn	0
Được hoàn nộp thừa	0
Được hoàn khấu trừ	0
Đã hoàn	0
Còn được hoàn	0

Tại Mục II, hệ thống hiển thị các thông tin sau: thứ tự thanh toán, Cơ quan thu, loại nghĩa vụ, Tiêu mục, Số tiền, Gợi ý xử lý.

NNT nhấn vào biểu tượng  để xem thông tin chi tiết.



Thứ tự toán	Cơ quan thu	Loại nghĩa vụ	Tiêu mục	Số tiền (VN)
<b>MỤC II. CÁC KHOẢN CÒN PHẢI NỘP, NỘP THỪA, CÒN ĐƯỢC HOÀN ĐÃ ĐƯỢC GHI NHẬN TRONG HỆ THỐNG ỨNG DỤNG QUẢN LÝ THUẾ</b>				
<b>A. CÁC KHOẢN CÒN PHẢI NỘP</b>				
<b>I. Các khoản thuế, tiền chậm nộp, tiền phạt</b>				
<b>1. Các khoản thuế, tiền phạt</b>				
1	Cục thuế Thành phố Hà Nội	Còn phải nộp	1001 - Thuế thu nhập từ tiền lương, tiền công	10,000
2	Cục thuế Thành phố Hà Nội	Còn phải nộp	1001 - Thuế thu nhập từ tiền lương, tiền công	20,000
<b>2. Các khoản tiền chậm nộp</b>				
3	Cục thuế Thành phố Hà Nội	Còn phải nộp	4911 - Tiền chậm nộp do ngành thuế quản lý	30,000
<b>II. Các khoản thu khác thuộc NSNN trừ tiền chậm nộp, tiền</b>				
	Cục thuế Thành phố Hà Nội	Còn phải nộp	1601 - Thu từ đất ở tại nông thôn	1,000
<b>III. Khoản thuế đang chờ xử lý</b>				
	Cục Thuế Tỉnh Bà Rịa - Vũng Tàu	Còn phải nộp	1001 - Thuế thu nhập từ tiền lương, tiền công	300,714



Hệ thống hiển thị màn hình thông tin chi tiết bao gồm các thông tin như đã nêu tại điểm 2a) Mục I Phụ lục này.

Thông tin nghĩa vụ thuế	
Thứ tự thanh toán	1
Tên cơ quan thu	Cục thuế Thành phố Hà Nội
Loại nghĩa vụ	Còn phải nộp
Số tham chiếu	MTCG1122334455
ID khoản nộp	000000000000010
Số quyết định/Số thông báo	
Kỳ thuế	00/01/2023
Ngày quyết định/ Ngày thông báo	
Tiểu mục	1001-Thuế thu nhập từ tiền lương, tiền công
Số tiền	10,000
Loại tiền	VND
Chương	557
ĐBHC	01TTT - Thành phố Hà Nội
Hạn nộp	20/02/2023
Số tiền đã nộp tại NLT14	0

## II. Lập Giấy nộp tiền vào ngân sách nhà nước tại Cổng TTĐT của TCT:

### 1. Điểm mới:

1a) Dịch vụ thuế điện tử eTax phân hệ doanh nghiệp, cá nhân và dịch vụ thuế điện tử trên thiết bị di động eTax mobilenâng cấp chức năng **“Lập Giấy nộp tiền”** cho phép NNT thực hiện:

(i) Truy vấn toàn bộ nghĩa vụ còn phải nộp của NNT theo ID khoản phải nộp hoặc truy vấn theo mã hồ sơ xác định nghĩa vụ tài chính hoặc mã hồ sơ lệ phí trước bạ phương tiện.

- Khi NNT lựa chọn truy vấn theo mã hồ sơ xác định nghĩa vụ tài chính hoặc mã hồ sơ lệ phí trước bạ phương tiện: NNT nhập mã hồ sơ tương ứng để hệ

thống kiểm tra, hiển thị màn hình lập Giấy nộp tiền đã được điền sẵn các thông tin cho NNT xác nhận. Trường hợp NNT xác nhận đúng thông tin, nhấn “hoàn thành” để hệ thống chuyển thông tin Giấy nộp tiền đến ngân hàng nơi NNT mở tài khoản tiến hành xử lý theo quy định.

- Khi NNT chọn truy vấn toàn bộ nghĩa vụ còn phải nộp, hệ thống hiển thị kết quả là danh sách tất cả các khoản còn phải nộp của NNT trên toàn quốc (mỗi khoản phải nộp có “ID khoản phải nộp” là dãy số do hệ thống ứng dụng của cơ quan thuế tạo, đảm bảo tính duy nhất cho khoản phải nộp của NNT), chia làm 3 nhóm A- là các khoản thuế, tiền chậm nộp, tiền phạt phải nộp theo thứ tự thanh toán, B- là các khoản NNT được tự lựa chọn, C- là các khoản phải nộp đang chờ xử lý. Cụ thể:

+ Nhóm A- Các khoản thuế, tiền chậm nộp, tiền phạt phải nộp theo thứ tự thanh toán: thứ tự thanh toán các khoản còn phải nộp tại Nhóm này được sắp xếp theo quy định tại Luật Quản lý thuế, NNT lựa chọn nộp cho khoản phải nộp có thứ tự từ thấp đến cao (thấp nhất là 1). Trường hợp, các khoản phải nộp có thứ tự thanh toán liền kề nhau và có cùng thông tin KBNN tiếp nhận khoản thu, cơ quan thu, tài khoản thu, mục lục ngân sách, loại tiền, tính chất nghiệp vụ quản lý thuế thì hệ thống hỗ trợ gom nhóm thành 01 khoản gọi là ID tổng hợp để lập Giấy nộp tiền nhằm tối ưu dung lượng của Giấy nộp tiền, NNT không được sửa thông tin số tiền của khoản đã gom. Trường hợp NNT chỉ muốn nộp cho một hoặc một số khoản phải nộp (do không đủ điều kiện trích nợ tài khoản ngân hàng đối với số tiền của ID tổng hợp đã gom sẵn) thì hệ thống cho phép NNT chọn một mã ID khoản phải nộp để lập GNT hoặc chọn từ 02 mã ID khoản phải nộp trở lên có đủ điều kiện để hệ thống tạo mã “ID tổng hợp” mới.

+ Nhóm B – Các khoản thu khác: bao gồm các khoản thu về lệ phí trước bạ phương tiện, nghĩa vụ tài chính về đất và các khoản thu khác thuộc ngân sách nhà nước do cơ quan thuế quản lý thu. Các khoản phải nộp tại Nhóm này không sắp xếp theo thứ tự thanh toán bắt buộc, NNT được lựa chọn nộp cho khoản bất kỳ tại nhóm này.

+ Nhóm C – Các khoản đang xử lý: bao gồm các khoản phải nộp đã được ngân hàng thông báo nộp tiền thành công; các khoản còn phải nộp nhưng đang được cơ quan thuế xử lý theo hồ sơ đề nghị xử lý bù trừ hoặc đang xử lý hoàn trả; các khoản còn phải nộp đang được xử lý gia hạn hoặc đã được cơ quan thuế ra quyết định khoan nợ, xóa nợ. NNT căn cứ tình hình theo dõi nghĩa vụ thuế của mình để lựa chọn nộp/không nộp các khoản đang được cơ quan thuế xử lý nêu tại Nhóm này.

Sau khi NNT lựa chọn khoản phải nộp muốn thanh toán tại nhóm A, nhóm B hoặc C nêu trên, hệ thống truy xuất các thông tin liên quan của ID khoản phải nộp để điền vào Giấy nộp tiền, NNT được sửa thông tin số tiền phù hợp với loại thuế, số dư tài khoản thanh toán mở tại ngân hàng phục vụ NNT, sửa thông tin KBNN hạch toán khoản thu để phù hợp với thông tin nộp ngân



sách được cơ quan thuế hướng dẫn. NNT nhân “Hoàn thành” để hệ thống chuyển thông tin Giấy nộp tiền đến ngân hàng nơi NNT mở tài khoản tiến hành xử lý theo quy định.

Lưu ý: Trường hợp NNT phát hiện khoản phải nộp không đúng nghĩa vụ của NNT khi thực hiện truy vấn, NNT thực hiện tra soát và đề nghị điều chỉnh thông tin với cơ quan thuế theo hướng dẫn tại mục III phụ lục này để được cơ quan thuế cập nhật, điều chỉnh đúng nghĩa vụ thuế trước khi lập GNT vào NSNN.

(ii) Trường hợp NNT tạm nộp thuế thu nhập doanh nghiệp, tạm nộp lợi nhuận sau thuế còn lại sau khi trích lập các quỹ thì NNT tích chọn “Tạm nộp” để hệ thống hiển thị giao diện lập giấy nộp tiền. NNT kê khai toàn bộ thông tin trên Giấy nộp tiền vào NSNN để cơ quan thuế có cơ sở ghi nhận, xử lý bù trừ khoản đã nộp của NNT với khoản phải nộp hoặc tra soát thông tin với NNT để hoàn thiện chứng từ.

(iii) Trường hợp NNT không tìm thấy khoản phải nộp tương ứng (có thể do các nguyên nhân như: các khoản thuế đã lập và gửi hồ sơ khai thuế nhưng chưa được cơ quan thuế chấp nhận hoặc thông tin khoản phải nộp chưa đúng nhưng để đảm bảo thời hạn nộp thuế thì NNT tích chọn “Loại thuế khác” để hệ thống hiển thị giao diện lập Giấy nộp tiền. NNT kê khai toàn bộ thông tin trên Giấy nộp tiền vào NSNN để cơ quan thuế có cơ sở ghi nhận, xử lý bù trừ khoản phải nộp hoặc tra soát thông tin với NNT để hoàn thiện chứng từ.

1b) Dịch vụ thuế điện tử eTax phân hệ doanh nghiệp, cá nhân và dịch vụ thuế điện tử trên thiết bị di động eTax mobilenâng cấp chức năng “**Lập Giấy nộp tiền nộp thay**” cho phép người nộp thay thực hiện:

- Truy vấn khoản phải nộp theo mã ID khoản phải nộp của người nộp thuế.

- Hệ thống kiểm tra thông tin mã ID và cung cấp thông tin thứ tự thanh toán của mã ID cho người nộp thay biết.

Trường hợp khoản thuế muốn nộp thuộc nhóm A và có thứ tự thanh toán sau ít nhất 01 khoản thuế khác thì hệ thống thông báo cho người nộp thay biết về thứ tự thanh toán của khoản thuế này và việc người nộp thay/người nộp thuế cần nộp cho các khoản có thứ tự ưu tiên thanh toán phía trước rồi mới nộp khoản thuế này để tối ưu quyền lợi.

Trường hợp khoản thuế đủ điều kiện lập Giấy nộp tiền nộp thay thì hệ thống hiển thị thông tin chi tiết Giấy nộp tiền nộp thay đã được điền sẵn thông tin để người nộp thay xác nhận hoàn thành Giấy nộp tiền nộp thay, gửi thông tin đến ngân hàng phục vụ người nộp thay để xử lý theo quy trình hiện hành.

## **2. Hướng dẫn lập Giấy nộp tiền tại các dịch vụ thuế điện tử:**

### **2a) Tại eTax phân hệ dành cho tổ chức, doanh nghiệp:**

**(i) Trường hợp NNT nộp cho các khoản thuế đã được thông báo về ID khoản phải nộp. Các bước thực hiện như sau:**

**Bước 1:** NNT đăng nhập vào hệ thống eTax và chọn chức năng “**Nộp thuế**”, chọn tiếp “**Lập giấy nộp tiền**”.

Hệ thống hiển thị màn hình chọn ngân hàng nộp thuế và tra cứu thông tin số thuế phải nộp gồm các thông tin sau:

The screenshot shows a web interface for tax payment. At the top, there is a breadcrumb: "Nộp thuế > Lập giấy nộp tiền". Below this, there are two main sections:

- Chọn ngân hàng nộp thuế:** This section includes a list of supported banks: "VTB, BIDV, AGR, MB, TECH, ACB, ABBANK, HDBANK, SEABANK, OCB, MIZUHOHN, SMBCHCM, PG BANK, NAMA, BTMUHCM, MIZUHOHCM, NCB, BTMUHN, SMBCHN, WRBANK, PBB, HANAHN, HANAHCM". Below the list is a dropdown menu labeled "Ngân hàng: \*" with the text "--- Chọn ngân hàng nộp ---".
- Truy vấn thông tin số thuế phải nộp:** This section includes a dropdown menu for "Loại nghĩa vụ:" with the text "--- Chọn ---", a text input field for "Mã hồ sơ:", and a "Truy vấn" button.

At the bottom of the interface, there are two buttons: "Tạm nộp" and "Tiếp tục".

**Bước 2:** NNT lựa chọn ngân hàng nộp thuế và lựa chọn truy vấn thông tin số thuế phải nộp như sau:

- Thông tin “Ngân hàng”: hệ thống hiển thị danh sách ngân hàng của NNT đã đăng ký sử dụng dịch vụ nộp thuế điện tử thành công.

- Thông tin “Loại nghĩa vụ”: hệ thống hiển thị cho NNT chọn “Tất cả nghĩa vụ phải nộp” hoặc chọn “Nghĩa vụ tài chính về đất” hoặc chọn “Lệ phí trước bạ phương tiện”.

- Thông tin “Mã hồ sơ”: hệ thống yêu cầu nhập nếu NNT lựa chọn truy vấn nghĩa vụ tài chính về đất hoặc lệ phí trước bạ phương tiện.

**Bước 3:** NNT nhấn “**Truy vấn**” thì hệ thống xử lý dữ liệu và hiển thị kết quả theo điều kiện tra cứu:

- Trường hợp không có dữ liệu thỏa mãn: Hệ thống hiển thị thông báo “Không có dữ liệu thỏa mãn điều kiện tra cứu”.

- Trường hợp có dữ liệu thỏa mãn: hệ thống hiển thị danh sách kết quả tra cứu gồm 3 mục A, B và C:

+ Mục A: Các khoản thuế, tiền chậm nộp, tiền phạt:

+ Mục B: Các khoản thu khác thuộc NSNN trừ tiền chậm nộp, tiền phạt

+ Mục C: Khoản thuế đang chờ xử lý

STT	Thứ tự thanh toán	Cơ quan thu	Số tờ khai/Số quyết định/Số thông báo/ID khoản nộp	Kỳ thuế/ Ngày quyết định/ Ngày thông báo	Tiêu mục	Số tiền	Loại tiền	Mã chương	ĐBHC	Hạn nộp	Số tiền đã nộp tại NHTM	Mã tham chiếu gốc	Ngày gia hạn	Trạng thái	Chọn khoản nộp
<b>A. Các khoản thuế, tiền chậm nộp, tiền phạt</b>															
1		Cục Thuế Tỉnh Bắc Ninh		00/12/9999	1701 - Thuế giá trị gia tăng hàng sản xuất, kinh doanh trong nước, (gồm cả dịch vụ trong lĩnh vực dầu khí)	5,500,000	VND	554	27TTT - Tỉnh Bắc Ninh		1,000,000				<input checked="" type="checkbox"/>
1.1	1	Cục Thuế Tỉnh Bắc Ninh	0401893388450001	00/01/2020	1701 - Thuế giá trị gia tăng hàng sản xuất, kinh doanh trong nước, (gồm cả dịch vụ trong lĩnh vực dầu khí)	2,700,000	VND	554	27TTT - Tỉnh Bắc Ninh	20/02/2020	1,000,000			Các khoản phải nộp	<input type="checkbox"/>
1.2	2	Cục Thuế Tỉnh Bắc Ninh	0401893375300001	00/10/2021	1701 - Thuế giá trị gia tăng hàng sản xuất, kinh doanh trong nước, (gồm cả dịch vụ trong lĩnh vực dầu khí)	2,800,000	VND	554	27TTT - Tỉnh Bắc Ninh	22/11/2021	0			Các khoản phải nộp	<input type="checkbox"/>
2	2	Cục Thuế Tỉnh Bắc Ninh	0401893375290001	00/10/2021	1701 - Thuế giá trị gia tăng hàng sản xuất, kinh doanh trong nước, (gồm cả dịch vụ trong lĩnh vực dầu khí)	1,200,000	VND	554	27TTT - Tỉnh Bắc Ninh	22/11/2021	1,200,000				<input type="checkbox"/>
<b>B. Các khoản thu khác thuộc NSNN trừ tiền chậm nộp, tiền phạt</b>															
1		Chi cục Thuế khu vực Tiên Du - Quế Võ	2300118493	17/03/2023	1251 - Thu tiền cấp quyền khai thác khoáng sản đối với Giấy phép do cơ quan trung ương cấp phép	10,000,000	VND	554	260HH - Huyện Tiên Du	01/01/2022	0			Các khoản phải nộp	<input type="checkbox"/>
2		Chi cục Thuế khu vực Tiên Du - Quế Võ	2300118493	17/03/2023	1301 - Đất trồng cây hàng năm	10,000,000	VND	554	260HH - Huyện Tiên Du	01/01/2022	0			Các khoản phải nộp	<input type="checkbox"/>
3		Chi cục Thuế khu vực Tiên Du - Quế Võ	2300118493	17/03/2023	2106 - Phí thẩm định tiêu chuẩn, điều kiện hành nghề theo quy định của pháp luật	10,000,000	VND	554	260HH - Huyện Tiên Du	01/01/2022	0			Các khoản phải nộp	<input type="checkbox"/>
<b>C. Khoản thuế đang chờ xử lý</b>															
1		Cục Thuế Tỉnh Bắc Ninh	7533053321410001	00/10/2021	4272 - Tiền nộp do chậm thi hành quyết định xử phạt vi phạm hành chính do cơ quan thuế quản lý.	13,212,000	VND	554	27TTT - Tỉnh Bắc Ninh	28/12/2022	0			Khoản phải nộp đang xử lý bù trừ	<input type="checkbox"/>
2		Cục Thuế Tỉnh Bắc Ninh	7533053321380001	00/10/2021	4927 - Tiền chậm nộp thuế tài nguyên khác còn lại.	1,548,000	VND	554	27TTT - Tỉnh Bắc Ninh	28/12/2022	0			Khoản phải nộp đang xử lý bù trừ	<input type="checkbox"/>
3		Cục Thuế Tỉnh Bắc Ninh	7533053321270001	00/12/2022	4931 - Tiền chậm nộp thuế giá trị gia tăng từ hàng hóa sản xuất kinh doanh trong nước khác còn lại	19,817,810	VND	554	27TTT - Tỉnh Bắc Ninh	28/12/2022	0			Khoản phải nộp đang xử lý bù trừ	<input type="checkbox"/>
4		Cục Thuế Tỉnh Bắc Ninh	7533053321370001	00/10/2021	4934 - Tiền chậm nộp thuế tiêu thụ đặc biệt hàng hóa sản xuất kinh doanh trong nước khác còn lại	62,900	VND	554	27TTT - Tỉnh Bắc Ninh	28/12/2022	0			Khoản phải nộp đang xử lý bù trừ	<input type="checkbox"/>
5		Cục Thuế Tỉnh Bắc Ninh	7533053321440001	00/10/2021	4939 - Tiền chậm nộp thuế bảo vệ môi trường thu từ hàng hóa sản xuất, kinh doanh trong nước khác còn lại	3,616,875	VND	554	27TTT - Tỉnh Bắc Ninh	28/12/2022	0			Khoản phải nộp đang xử lý bù trừ	<input type="checkbox"/>
6		Cục Thuế Tỉnh Bắc Ninh	7533053321350001	00/10/2021	4941 - Tiền chậm nộp các khoản thu từ hoạt động xổ số kiến thiết	621,464	VND	554	27TTT - Tỉnh Bắc Ninh	28/12/2022	0			Khoản phải nộp đang xử lý bù trừ	<input type="checkbox"/>

Tạm nộp

Tiếp tục

Trong đó các cột hiển thị như sau:

- Thông tin “Thứ tự thanh toán”: hiển thị thứ tự thanh toán của khoản phải nộp.
- Thông tin “Cơ quan thu”: hiển thị tên cơ quan thu đang theo dõi khoản phải nộp của NNT.
- Thông tin “Số tờ khai/ Số quyết định/ Số thông báo/ID khoản nộp”: hiển thị mã ID khoản phải nộp, trường hợp khoản phải nộp nghĩa vụ tài chính về đất thì hiển thị số Quyết định.
- Thông tin “Kỳ thuế/ Ngày quyết định/ Ngày thông báo”: hiển thị Kỳ thuế với khoản phải nộp theo hồ sơ khai thuế, hiển thị ngày quyết định hoặc ngày thông báo của các khoản nộp theo quyết định, thông báo.
- Thông tin “Tiểu mục”: hiển thị theo mã – tên tiểu mục tương ứng của khoản phải nộp.
- Thông tin “Số khung”: hiển thị số khung của phương tiện (Đối với khoản phải nộp về lệ phí trước bạ phương tiện).
- Thông tin “Số máy”: hiển thị số máy của phương tiện (Đối với khoản phải nộp về lệ phí trước bạ phương tiện).
- Thông tin “Số tiền”: hiển thị số tiền của khoản phải nộp.
- Thông tin “Loại tiền”: hiển thị loại tiền của khoản phải nộp.
- Thông tin “Mã chương”: hiển thị mã chương của khoản phải nộp.
- Thông tin “ĐBHC”: hiển thị mã – tên địa bàn hành chính nơi phát sinh khoản phải nộp.
- Thông tin “Hạn nộp”: hiển thị hạn nộp của khoản phải nộp.
- Thông tin “Số tiền đã nộp tại NHTM”: hiển thị số tiền đã được ngân hàng thông báo nộp thành công đối với chứng từ đã nộp.
- Thông tin “Mã tham chiếu gốc”: hiển thị mã tham chiếu hồ sơ gốc của khoản phải nộp (nếu có).
- Thông tin “Ngày gia hạn”: hiển thị ngày gia hạn của khoản phải nộp.
- Thông tin “Trạng thái”: hiển thị trạng thái của từng dòng nghĩa vụ.
- Thông tin “Chọn khoản nộp”: hệ thống hiển thị nút tích, cho phép NNT tích chọn nộp theo khoản nộp hệ thống đã gom hoặc các khoản nộp chi tiết.

**Bước 4:** NNT xem xét và tích chọn khoản thuế muốn nộp tại Cột “Chọn khoản nộp”.

- Đối với các khoản nộp thuộc mục “A. Các khoản thuế, tiền chậm nộp, tiền phạt”

*Trường hợp 1:* NNT tích chọn dòng khoản phải nộp đã gom, nhấn “**Tiếp tục**”, hệ thống hiển thị màn hình lập GNT đã được điền sẵn các thông tin:

+ Số tờ khai/Số quyết định/Số thông báo/Mã định danh hồ sơ (ID): trong đó ID khoản gom hiển thị mặc định là số hệ thống tự sinh duy nhất 16 ký tự

+ Kỳ thuế/Ngày quyết định/Ngày thông báo: hiển thị mặc định 00/12/9999.

+Các thông tin Cơ quan thu, Tiêu mục, Số tiền, Loại tiền, Mã chương tự động hiển thị theo khoản nộp đã gom, không cho sửa.

Nội dung các khoản nộp ngân sách (4)					
STT	Số tờ khai/ Số quyết định/ Số thông báo/ Mã định danh hồ sơ (ID)	Kỳ thuế/ Ngày quyết định/ Ngày thông báo	Nội dung các khoản nộp NSNN	Ghi chú	Số tiền VND
1	1122023524961328	00/12/9999	Thuế giá trị gia tăng hàng sản xuất, kinh		5500000

Tổng số kí tự hiện tại: 150/210  
Số tiền bằng chữ: NĂM TRIỆU NĂM TRĂM NGHÌN ĐỒNG

Tổng tiền: 5.500.000 VND

[Thiết lập lại](#) [Hoàn thành](#)

**Trường hợp 2:** NNT tích chọn các dòng khoản nộp chi tiết và nhấn “**Tiếp tục**”. Hệ thống kiểm tra thứ tự thanh toán của khoản phải nộp, NNT phải thanh toán theo thứ tự từ nhỏ đến lớn.



+Trường hợp khoản phải nộp NNT chọn không đúng thứ tự thanh toán, hệ thống hiển thị cảnh báo để NNT chọn lại.

+ Trường hợp khoản phải nộp NNT chọn đủ điều kiện thanh toán, hệ thống tự động hiển thị màn hình lập Giấy nộp tiền đã được điền sẵn các thông tin: Cơ quan thu, KBNN, Số tờ khai/Số quyết định/Số thông báo/Mã định danh hồ sơ (ID), Kỳ thuế/Ngày quyết định/Ngày thông báo, Tiểu mục, Mã chương, Số tiền, Loại tiền tự động hiển thị theo khoản nộp đã chọn. NNT được chọn lại KBNN phù hợp với hướng dẫn của cơ quan thuế và sửa số tiền. Các thông tin khác không sửa.

Nội dung các khoản nộp ngân sách (4)					
STT	Số tờ khai/ Số quyết định/ Số thông báo/ Mã định danh hồ sơ (ID)	Kỳ thuế/ Ngày quyết định/ Ngày thông báo	Nội dung các khoản nộp NSNN	Ghi chú	Số tiền VND
1	0401893341280001	00/07/2022	Thuế giá trị gia tăng hàng sản xuất, kinh		8000000

Tổng số kí tự hiện tại: 150/210  
Số tiền bằng chữ: TÁM TRIỆU ĐỒNG

Tổng tiền: 8.000.000 VND

[Thiết lập lại](#) [Hoàn thành](#)

Thông tin người nộp thuế:	
Mã số thuế	2300118493
Tên người nộp thuế	Công ty ABC
Địa chỉ	20 lo duc, Xã An Thịnh
Thông tin Loại tiền:	
Loại tiền: *	VND <input checked="" type="checkbox"/> USD <input type="checkbox"/>
Thông tin Ngân hàng:	
Đề nghị Ngân hàng *	Ngân hàng TMCP Công thương Việt Ni: <input type="checkbox"/> Trích tài khoản số * <input type="checkbox"/>
Thông tin cơ quan quản lý thu:	
Tỉnh/Thành phố *	27TTT - Tỉnh Bắc Ninh <input type="checkbox"/> Cơ quan quản lý thu * <input type="checkbox"/>
1054024 - Cục thuế tỉnh Bắc Ninh <input type="checkbox"/>	
Thông tin nơi phát sinh khoản thu:	
* Lưu ý: - Thông tin nơi phát sinh khoản thu hỗ trợ Kho bạc nhà nước lấy căn cứ để phân bổ thuế về các địa phương. - Hệ thống hỗ trợ mặc định thông tin nơi phát sinh khoản thu theo cơ quan thuế quản lý người nộp thuế. Căn cứ vào quy định của từng địa phương và từng nội dung kinh tế, người nộp thuế lựa chọn thông tin nơi phát sinh khoản thu đến Tỉnh/Thành phố, Quận/Huyện, hay Phường/Xã tương ứng.	
<input checked="" type="checkbox"/> Tỉnh/Thành phố <input type="checkbox"/> Quận/Huyện <input type="checkbox"/> Phường/Xã	
Tỉnh/Thành phố: 27TTT - Tỉnh Bắc Ninh	
Quận/Huyện *	Phường/Xã *
--Lựa chọn--	
Thông tin Kho Bạc:	
Chuyển cho Kho bạc nhà nước *	1111 - VP KBNN Bắc Ninh <input type="checkbox"/>
Mở tại NHTM ủy nhiệm thu *	--Lựa chọn-- <input type="checkbox"/>
Nộp vào NSNN (TK 7111): <input checked="" type="checkbox"/>	Thu hồi hoàn (TK 3397): <input type="checkbox"/>
Thông tin Loại thuế:	
* Lưu ý: Mỗi giấy nộp tiền được lập cho một trong các loại thuế, bao gồm: - Thuế nội địa - Thuế trước bạ Người nộp thuế lựa chọn loại thuế, sau đó lựa chọn các nội dung kinh tế tương ứng với loại thuế đã chọn. Khi nộp thuế trước bạ, NNT phải ghi thông tin tài sản đăng ký quyền sở hữu, quyền sử dụng tại mục Ghi chú Theo đó: - Đối với ô tô, xe máy, tàu, thuyền: ghi thông tin loại xe/tàu/thuyền, nhãn hiệu, số loại, số khung, số máy. - Đối với nhà đất: ghi thông tin địa chỉ nhà đất	
Loại thuế: *	Thuế Nội Địa <input type="checkbox"/>

Thông tin khác:			
Nộp theo văn bản cơ quan có thẩm quyền:	Kiểm toán nhà nước <input type="checkbox"/>	Thanh tra tài chính <input type="checkbox"/>	
	Thanh tra Chính phủ <input type="checkbox"/>	Cơ quan có thẩm quyền khác <input type="checkbox"/>	

- Đối với các khoản nộp thuộc mục “B. Các khoản thu khác thuộc NSNN trừ tiền chậm nộp, tiền phạt”

+ NNT chọn một hoặc nhiều khoản phải nộp, nhấn “Tiếp tục”, hệ thống tự động hiển thị màn hình lập Giấy nộp tiền đã được điền sẵn các thông tin: Cơ quan thu, KBNN, Số tờ khai/Số quyết định/Số thông báo/Mã định danh hồ sơ (ID), Kỳ thuế/Ngày quyết định/Ngày thông báo, Tiểu mục, Mã chương, Số tiền, Loại tiền. NNT được chọn lại KBNN phù hợp với hướng dẫn của cơ quan thuế và sửa số tiền (trừ số phải nộp về lệ phí trước bạ phương tiện). Các thông tin khác không sửa.

<b>Thông tin người nộp thuế:</b>																					
Mã số thuế	2300118493																				
Tên người nộp thuế	Công ty ABC																				
Địa chỉ	20 Lo Duc, Xã An Thịnh																				
<b>Thông tin Loại tiền:</b>																					
Loại tiền: *	VND <input checked="" type="checkbox"/> USD <input type="checkbox"/>																				
<b>Thông tin Ngân hàng:</b>																					
Đề nghị Ngân hàng *	Ngân hàng TMCP Công thương Việt N: <input type="checkbox"/> Trích tài khoản số * <input type="checkbox"/> --Lựa chọn--																				
<b>Thông tin cơ quan quản lý thu:</b>																					
Tỉnh/Thành phố *	27TTT - Tỉnh Bắc Ninh <input type="checkbox"/> Cơ quan quản lý thu * 1054027 - Huyện Tiên Du - Chi cục Thu <input type="checkbox"/>																				
<b>Thông tin nơi phát sinh khoản thu:</b>																					
* Lưu ý: - Thông tin nơi phát sinh khoản thu hỗ trợ Kho bạc nhà nước lấy căn cứ để phân bổ thuế về các địa phương. - Hệ thống hỗ trợ mặc định thông tin nơi phát sinh khoản thu theo cơ quan thuế quản lý người nộp thuế. Căn cứ vào quy định của từng địa phương và từng nội dung kinh tế, người nộp thuế lựa chọn thông tin nơi phát sinh khoản thu đến Tỉnh/Thành phố, Quận/Huyện, hay Phường/Xã tương ứng.																					
<input type="checkbox"/> Tỉnh/Thành phố <input checked="" type="checkbox"/> Quận/Huyện <input type="checkbox"/> Phường/Xã																					
Tỉnh/Thành phố: 27TTT - Tỉnh Bắc Ninh																					
Quận/Huyện *	260HH - Huyện Tiên Du <input type="checkbox"/> Phường/Xã * --Lựa chọn--																				
<b>Thông tin Kho Bạc:</b>																					
Chuyển cho Kho bạc nhà nước *	1114 - KBNN Tiên Du – Bắc Ninh <input type="checkbox"/>																				
Mở tại NHTM ủy nhiệm thu *	--Lựa chọn--																				
Nộp vào NSNN (TK 7111): <input checked="" type="checkbox"/>	Thu hồi hoàn (TK 3397): <input type="checkbox"/>																				
<b>Thông tin Loại thuế:</b>																					
* Lưu ý: Mỗi giấy nộp tiền được lập cho một trong các loại thuế, bao gồm: - Thuế nội địa - Thuế trước bạ Người nộp thuế lựa chọn loại thuế, sau đó lựa chọn các nội dung kinh tế tương ứng với loại thuế đã chọn. Khi nộp thuế trước bạ, NNT phải ghi thông tin tài sản đăng ký quyền sở hữu, quyền sử dụng tại mục. Ghi chú theo đó. - Đối với ô tô, xe máy, tàu, thuyền: ghi thông tin loại xe/tàu/thuyền, nhãn hiệu, số loại, số khung, số máy. - Đối với nhà đất: ghi thông tin địa chỉ nhà đất																					
Loại thuế: * Thuế Nội Địa <input type="checkbox"/>																					
<b>Thông tin khác:</b>																					
Nộp theo văn bản cơ quan có thẩm quyền:	Kiểm toán nhà nước <input type="checkbox"/> Thanh tra tài chính <input type="checkbox"/>																				
	Thanh tra Chính phủ <input type="checkbox"/> Cơ quan có thẩm quyền khác <input type="checkbox"/>																				
<table border="1"> <thead> <tr> <th colspan="5">Nội dung các khoản nộp ngân sách (4)</th> <th rowspan="2">Số tiền VND</th> </tr> <tr> <th>STT</th> <th>Số tờ khai/ Số quyết định/ Số thông báo/ Mã định danh hồ sơ (ID)</th> <th>Kỳ thuế/ Ngày quyết định/ Ngày thông báo</th> <th>Nội dung các khoản nộp NSNN</th> <th>Ghi chú</th> </tr> </thead> <tbody> <tr> <td>1</td> <td>2300118493</td> <td></td> <td>Phí thẩm định tiêu chuẩn, điều kiện hàn</td> <td></td> <td>1000000</td> </tr> </tbody> </table>					Nội dung các khoản nộp ngân sách (4)					Số tiền VND	STT	Số tờ khai/ Số quyết định/ Số thông báo/ Mã định danh hồ sơ (ID)	Kỳ thuế/ Ngày quyết định/ Ngày thông báo	Nội dung các khoản nộp NSNN	Ghi chú	1	2300118493		Phí thẩm định tiêu chuẩn, điều kiện hàn		1000000
Nội dung các khoản nộp ngân sách (4)					Số tiền VND																
STT	Số tờ khai/ Số quyết định/ Số thông báo/ Mã định danh hồ sơ (ID)	Kỳ thuế/ Ngày quyết định/ Ngày thông báo	Nội dung các khoản nộp NSNN	Ghi chú																	
1	2300118493		Phí thẩm định tiêu chuẩn, điều kiện hàn		1000000																
<p>Tổng số kí tự hiện tại: 148/210 Số tiền bằng chữ: MƯỜI TRIỆU ĐỒNG</p> <p style="text-align: right;">Tổng tiền: 10.000.000 VND</p> <p style="text-align: center;"> <input type="button" value="Thiết lập lại"/> <input type="button" value="Hoàn thành"/> </p>																					

- Đối với các khoản nộp thuộc mục “C. Khoản thuế đang chờ xử lý”: NNT căn cứ tình hình theo dõi nghĩa vụ thuế của mình để lựa chọn nộp/không nộp các khoản đang được cơ quan thuế xử lý nêu tại Nhóm này.

**Bước 5:** NNT chọn “**Hoàn thành**” để hệ thống hiển thị Giấy nộp tiền, NNT kiểm tra, xác nhận chuyển tiếp các bước ký và gửi Giấy nộp tiền đến ngân hàng phục vụ NNT theo quy trình hiện hành hoặc NNT chọn “**Thiết lập lại**” để quay lại Bước 1.

**(ii) Trường hợp NNT nộp cho các khoản tạm nộp hoặc không tìm thấy khoản phải nộp tương ứng hoặc thông tin khoản phải nộp chưa đúng. Các bước thực hiện như sau:**

**Bước 1:** NNT đăng nhập vào hệ thống eTax và chọn chức năng “**Nộp thuế**”, chọn tiếp “**Lập giấy nộp tiền**”.

Hệ thống hiển thị màn hình chọn ngân hàng nộp thuế và tra cứu thông tin số thuế phải nộp gồm các thông tin sau:

The screenshot shows a web interface for tax payment. At the top, there is a breadcrumb: "Nộp thuế > Lập giấy nộp tiền". Below this, there are two main sections:

**Chọn ngân hàng nộp thuế**

Danh sách ngân hàng hỗ trợ nộp thuế theo mẫu mới đáp ứng Thông tư số 84/2016/TT-BTC: VTB, BIDV, AGR, MB, TECH, ACB, ABBANK, HDBANK, SEABANK, OCB, MIZUHOHN, SMBCHCM, PG BANK, NAMA, BTMUHCM, MIZUHOHCM, NCB, BTMUHN, SMBCHN, WRBANK, PBB, HANAHN, HANAHCM

Ngân hàng: \* --- Chọn ngân hàng nộp ---

**Truy vấn thông tin số thuế phải nộp**

Loại nghĩa vụ: --- Chọn ---

Mã hồ sơ:

Truy vấn

Tạm nộp Tiếp tục

**Bước 2:** NNT nhấn ‘Tạm nộp’, hệ thống hiển thị màn hình lập Giấy nộp tiền tạm nộp

Thông tin người nộp thuế:				
Mã số thuế	2300118493			
Tên người nộp thuế	Công ty ABC			
Địa chỉ	20 lo duc, Xã An Thịnh			
Thông tin Loại tiền:				
Loại tiền: *	VND <input type="checkbox"/>	USD <input type="checkbox"/>		
Thông tin Ngân hàng:				
Đề nghị Ngân hàng *	Ngân hàng TMCP Công thương Việt N	Trích tài khoản số *	--Lựa chọn--	
Thông tin cơ quan quản lý thu:				
Tỉnh/Thành phố *	27TTT - Tỉnh Bắc Ninh	Cơ quan quản lý thu *	1054022 - Chi cục thuế Thành phố Bắc	
Thông tin nơi phát sinh khoản thu:				
* Lưu ý: - Thông tin nơi phát sinh khoản thu hỗ trợ Kho bạc nhà nước lấy căn cứ để phân bổ thuế về các địa phương. - Hệ thống hỗ trợ mặc định thông tin nơi phát sinh khoản thu theo cơ quan thuế quản lý người nộp thuế. Căn cứ vào quy định của từng địa phương và từng nội dung kinh tế, người nộp thuế lựa chọn thông tin nơi phát sinh khoản thu đến Tỉnh/Thành phố, Quận/Huyện, hay Phường/Xã tương ứng.				
<input type="checkbox"/> Tỉnh/Thành phố <input checked="" type="checkbox"/> Quận/Huyện <input type="checkbox"/> Phường/Xã				
Tỉnh/Thành phố: 27TTT - Tỉnh Bắc Ninh				
Quận/Huyện *	256HH - Thành phố Bắc Ninh	Phường/Xã *	--Lựa chọn--	
Thông tin Kho Bạc:				
Chuyển cho Kho bạc nhà nước *	1111 - VP KBNN Bắc Ninh			
Mở tại NHTM ủy nhiệm thu *	--Lựa chọn--			
Nộp vào NSNN (TK 7111): <input checked="" type="checkbox"/>	Thu hồi hoàn (TK 3397): <input type="checkbox"/>			
Thông tin Loại thuế:				
* Lưu ý: Mỗi giấy nộp tiền được lập cho một trong các loại thuế, bao gồm: - Thuế nội địa - Thuế trước bạ Người nộp thuế lựa chọn loại thuế, sau đó lựa chọn các nội dung kinh tế tương ứng với loại thuế đã chọn. Khi nộp thuế trước bạ, NNT phải ghi thông tin tài sản đăng ký quyền sở hữu, quyền sử dụng tại mục Ghi chú Theo đó, - Đối với ô tô, xe máy, tàu, thuyền: ghi thông tin loại xe/tàu/thuyền, nhãn hiệu, số loại, số khung, số máy. - Đối với nhà đất: ghi thông tin địa chỉ nhà đất				
Loại thuế: *	Thuế Nội Địa			
Thông tin khác:				
Nộp theo văn bản cơ quan có thẩm quyền:	Kiểm toán nhà nước <input type="checkbox"/>	Thanh tra tài chính <input type="checkbox"/>		
	Thanh tra Chính phủ <input type="checkbox"/>	Cơ quan có thẩm quyền khác <input type="checkbox"/>		
<input type="checkbox"/> Tạm nộp thuế TNDN/ Lợi nhuận sau thuế còn lại sau khi trích lập các quỹ <input checked="" type="checkbox"/> Các loại thuế khác				
STT	Chọn	Nội dung các khoản nộp ngân sách (4)		
		Số tờ khai/ Số quyết định/ Số thông báo/ Mã định danh hồ sơ (ID)	Kỳ thuế/ Ngày quyết định/ Ngày thông báo	Nội dung các khoản nộp NSNN
1	--Lựa chọn--	---Chọn tờ khai---		

Trên màn hình lập Giấy nộp tiền bổ sung 2 nút tích:

+ “Tạm nộp thuế TNDN/ Lợi nhuận sau thuế còn lại sau khi trích lập các quỹ”.

+ “Các loại thuế khác”.

**Bước 3:** NNT nhập thông tin nội dung khoản nộp ngân sách

- Trường hợp NNT chọn nút tích “Tạm nộp thuế TNDN/ Lợi nhuận sau thuế còn lại sau khi trích lập các quỹ” thì hệ thống yêu cầu NNT chỉ được chọn các tiêu mục về thuế TNDN hoặc Lợi nhuận sau thuế còn lại sau khi trích lập các quỹ.

- Trường hợp NNT chọn nút tích “Các loại thuế khác”, hệ thống yêu cầu NNT lựa chọn khoản phải nộp phát sinh từ tờ khai hoặc thông báo hoặc quyết định.

Khi chọn ‘Tờ khai’: Bắt buộc chọn tờ khai trong danh mục tờ khai.

Khi chọn ‘Số quyết định/Số thông báo’: Bắt buộc nhập Số, ngày quyết định/Số Thông báo. Hệ thống kiểm tra thông tin NNT nhập, nếu trùng với thông tin hệ thống đã ghi nhận về số thuế phải nộp theo ID thì hệ thống hiển thị cảnh báo: “Khoản phải nộp của NNT đã được cấp ID, đề nghị NNT kiểm tra và nộp theo ID”, NNT phải lập GNT theo trường hợp có ID.

**Bước 4:** NNT chọn “**Hoàn thành**” để hệ thống hiển thị Giấy nộp tiền, NNT kiểm tra, xác nhận chuyển tiếp các bước ký và gửi Giấy nộp tiền đến ngân hàng phục vụ NNT theo quy trình hiện hành hoặc NNT chọn “**Thiết lập lại**” để quay lại Bước 1.



Không ghi vào  
khu vực này

**GIẤY NỘP TIỀN VÀO NGÂN SÁCH NHÀ NƯỚC**

Tiền mặt  Chuyển khoản

Loại tiền: VND  USD  Khác:.....

**Mẫu số C1- 02/NS**  
(Ban hành kèm theo Thông tư số  
84/2016/TT-BTC  
của Bộ Tài chính)  
Mã hiệu: .....  
Số: .....

Số tham chiếu: 11220224812423627

Người nộp thuế: Công ty ABC  
Địa chỉ: 20 lo duc, Xã An Thịnh  
Quận/Huyện: Thành phố Bắc Ninh  
Người nộp thay:  
Địa chỉ:  
Quận/Huyện:  
Đề nghị NH/ KBNN: Ngân hàng TMCP Á Châu  
hoặc thu tiền mặt để nộp NSNN theo:  
TK thu NSNN  TK tạm thu  TK thu hồi hoàn thuế GTGT   
Vào tài Khoản KBNN: VP KBNN Bắc Ninh  
Mở tại NH ủy nhiệm thu: NH TMCP Công thương Việt Nam - Chi nhánh Bắc Ninh  
Nộp theo văn bản của cơ quan có thẩm quyền:  
Kiểm toán nhà nước   
Thanh tra Chính phủ   
Cơ quan quản lý thu: Chi cục thuế Thành phố Bắc Ninh

Mã số thuế: 2300118493  
Tỉnh, TP: Bắc Ninh  
Tỉnh, TP:  
trích TK số: 1111111111  
Tỉnh, TP: Tỉnh Bắc Ninh

Thanh tra tài chính   
Cơ quan có thẩm quyền khác

Phần dành cho người nộp thuế ghi						Phần dành cho NH ủy nhiệm thu/ NH phối hợp thu/ KBNN ghi	
STT	Số tờ khai/ Số quyết định/ Số thông báo	Kỳ thuế/ Ngày quyết định/ Ngày thông báo	Nội dung các khoản nộp NSNN	Số tiền nguyên tệ	Số tiền VND	Mã chương	Mã NDKT
1	1120293019201121	12/10/2022	Tiền chậm nộp các khoản khác điều tiết 100% ngân sách trung ương theo quy định của pháp luật do ngành thuế quản lý..		31,809	755	4943
<b>Tổng tiền</b>					31,809		

Tổng số tiền ghi bằng chữ: BA MƯƠI MỐT NGHÌN TÁM TRĂM LẺ CHÍN ĐỒNG

PHẦN DÀNH CHO KBNN GHI KHI HẠCH TOÁN		
	Mã CQ thu:.....	Nợ TK:.....
	Mã ĐBHC:.....	Có TK:.....
	Mã nguồn NSNN:.....	

**ĐỐI TƯỢNG NỘP TIỀN**

Ngày.....Tháng.....Năm.....

Người nộp tiền

Kế toán trưởng

Thủ trưởng

**NGÂN HÀNG (KBNN)**

Ngày.....Tháng.....Năm.....

Kế toán

Kế toán trưởng

Sửa

Xóa


Trình ký

Ký và nộp

In GNT

**(iii) Trường hợp lập Giấy nộp tiền nộp thay vào NSNN qua dịch vụ Thuế điện tử (eTax):**

**Bước1:** NNT đăng nhập vào hệ thống eTax và chọn chức năng “Nộp thuế”, chọn tiếp “Lập giấy nộp tiền nộp thay”.Hệ thống hiển thị màn hình chọn ngân hàng nộp thuế như sau:

 **Nộp thuế** > **Lập giấy nộp tiền nộp thay**

**Chọn ngân hàng nộp thuế**

Danh sách ngân hàng hỗ trợ nộp thuế theo mẫu mới đáp ứng Thông tư số 84/2016/TT-BTC:	VCB, VTB, BIDV, AGR, MB, STB, TECH, ACB, CTBHN, SHB, SHINHAN, HSBC, VIB, LIENVIET, ABBANK, HDBANK, SCB, VPB, EXIM, MSB, PVB, SEABANK, OCB, TPB, DONGA, IVB, MIZUHOHN, SGBANK, SMBCHCM, PG BANK, NAMA, BTMUHCM, MIZUHOHCM, BVB, CTBHCM, NCB, BTMUHN, BANGKOKHCM, VIETBANK, KLB, SMBCHN, BANGKOKHN, VRB, OCEANBANK, WRBANK, BNPHCM, SIAM, BNPHN, PBB, DTB, IBKHCM, HANAHN, HANAHCM
Ngân hàng: *	<input type="text" value="--- Chọn ngân hàng nộp ---"/>

[Tiếp tục](#)

**Bước 2:** NNT chọn ngân hàng trong danh sách ngân hàng của NNT đã đăng ký sử dụng dịch vụ nộp thuế điện tử thành công, nhấn “Tiếp tục”. Hệ thống hiển thị màn hình Lập giấy nộp tiền nộp thay như sau:

Thông tin người nộp thay:				
Mã số thuế nộp thay	2300118493			
Tên người nộp thay	Công ty ABC			
Địa chỉ nộp thay	20 lo duc, Xã An Thịnh			
Thông tin Loại tiền:				
Loại tiền: *	VND <input type="checkbox"/>	USD <input type="checkbox"/>		
Thông tin Ngân hàng:				
Đề nghị Ngân hàng *	Ngân hàng TMCP Công thương Việt N:	Trích tài khoản số *	--Lựa chọn--	
Thông tin người thụ hưởng:				
Mã số thuế *				
Tên người nộp thuế				
Địa chỉ				
Thông tin cơ quan quản lý thu:				
Tỉnh/TP *	27TTT - Tỉnh Bắc Ninh	Cơ quan quản lý thu *	1054024 - Cục thuế tỉnh Bắc Ninh	
Thông tin nơi phát sinh khoản thu:				
* Lưu ý: - Thông tin nơi phát sinh khoản thu hỗ trợ Kho bạc nhà nước lấy căn cứ để phân bổ thuế về các địa phương. - Hệ thống hỗ trợ mặc định thông tin nơi phát sinh khoản thu theo cơ quan thuế quản lý người nộp thuế. Căn cứ vào quy định của từng địa phương và từng nội dung kinh tế, người nộp thuế lựa chọn thông tin nơi phát sinh khoản thu đến Tỉnh/Thành phố, Quận/Huyện, hay Phường/Xã tương ứng.				
<input checked="" type="checkbox"/> Tỉnh/TP	<input type="checkbox"/> Quận/Huyện	<input type="checkbox"/> Phường/Xã		
Tỉnh/TP: 27TTT - Tỉnh Bắc Ninh				
Quận/Huyện *	--Lựa chọn--	Phường/Xã *	--Lựa chọn--	
Thông tin Kho Bạc:				
Chuyển cho KBNN *	1111 - VP KBNN Bắc Ninh			
Mở tại NHTM ủy nhiệm thu *	--Lựa chọn--			
Nộp vào NSNN (TK 7111): <input checked="" type="checkbox"/>	Thu hồi hoàn (TK 3397): <input type="checkbox"/>			
Thông tin Loại thuế:				
* Lưu ý: Mỗi giấy nộp tiền được lập cho một trong các loại thuế, bao gồm: - Thuế nội địa - Thuế trước bạ Người nộp thuế lựa chọn loại thuế, sau đó lựa chọn các nội dung kinh tế tương ứng với loại thuế đã chọn. Khi nộp thuế trước bạ, NNT phải ghi thông tin tài sản đăng ký quyền sở hữu, quyền sử dụng tại mục Ghi chú Theo đó. Đối với ô tô, xe máy, tàu, thuyền: ghi thông tin loại xe/tàu/thuyền, nhãn hiệu, số loại, số khung, số máy. Đối với nhà đất: ghi thông tin địa chỉ nhà đất				
Loại thuế: *	Thuế Nội Địa			
Thông tin khác:				
Nộp theo văn bản cơ quan có thẩm quyền:	Kiểm toán nhà nước <input type="checkbox"/>	Thanh tra tài chính <input type="checkbox"/>		
	Thanh tra Chính phủ <input type="checkbox"/>	Cơ quan có thẩm quyền khác <input type="checkbox"/>		
<input type="checkbox"/> Nộp theo Số quyết định/ID khoản nộp <input type="checkbox"/> Tạm nộp thuế TNDN/ Lợi nhuận sau thuế còn lại sau khi trích lập các quỹ <input checked="" type="checkbox"/> Các loại thuế khác				
STT	Chọn	Nội dung các khoản nộp ngân sách (4)		
		Số tờ khai/ Số quyết định/ Số thông báo/ Mã định danh hồ sơ (ID)	Kỳ thuế/ Ngày quyết định/ Ngày thông báo	Nội dung các khoản nộp NSNN
1	--Lựa chọn--	---Chọn tờ khai---		

Trên màn hình lập Giấy nộp tiền nộp thay bổ sung 3 nút tích:  
+ “Nộp theo Số quyết định/ID khoản phải nộp”

+ “Tạm nộp thuế TNDN/ Lợi nhuận sau thuế còn lại sau khi trích lập các quỹ”.

+ “Các loại thuế khác”

**Bước 3:**NNT nhập thông tin nội dung khoản nộp ngân sách

- Trường hợp NNT tích chọn “Nộp theo Số quyết định/ID khoản phải nộp”: Bắt buộc nhập dữ liệu cột “Số tờ khai/Số quyết định/Số thông báo/Mã định danh hồ sơ (ID)”

- Trường hợp NNT tích chọn “Tạm nộp thuế TNDN/ Lợi nhuận sau thuế còn lại sau khi trích lập các quỹ”: thì hệ thống yêu cầu NNT chỉ được chọn các tiêu mục về thuế TNDN hoặc Lợi nhuận sau thuế còn lại sau khi trích lập các quỹ.

- Trường hợp NNT tích chọn “Các loại thuế khác”: hệ thống yêu cầu NNT lựa chọn khoản phải nộp phát sinh từ tờ khai hoặc thông báo hoặc quyết định.

Khi chọn ‘Tờ khai’: Bắt buộc chọn tờ khai trong danh mục tờ khai.

Khi chọn ‘Số quyết định/Số thông báo’, hệ thống thực hiện kiểm tra:

+ Nếu dữ liệu NNT nhập có tồn tại trong danh sách Số thuế phải nộp của MST thụ hưởng thì hệ thống tự động hiển thị các thông tin của khoản nộp bao gồm: Thứ tự thanh toán, Kỳ thuế/Ngày quyết định/Ngày thông báo, Tiêu mục, mã chương, số tiền.

+ Nếu dữ liệu NNT nhập không tồn tại trong danh sách Số thuế phải nộp của MST thụ hưởng thì cho phép NNT nhập dữ liệu trên GNT nộp thay.

Thông tin người nộp thay:	
Mã số thuế nộp thay	2300118493
Tên người nộp thay	Công ty ABC
Địa chỉ nộp thay	20 lo duc, Xã An Thịnh

Thông tin Loại tiền:	
Loại tiền: *	VND <input type="checkbox"/> USD <input type="checkbox"/>

Thông tin Ngân hàng:	
Đề nghị Ngân hàng *	Ngân hàng TMCP Công thương Việt N: <input type="checkbox"/> Trích tài khoản số * <input type="checkbox"/>

Thông tin người thụ hưởng:	
Mã số thuế *	3500436167
Tên người nộp thuế	Mã số thuế đảo tạo 3500436167
Địa chỉ	số 123, Phường Phúc Xá

Thông tin cơ quan quản lý thu:	
Tỉnh/TP *	01TTT - Thành phố Hà Nội <input type="checkbox"/> Cơ quan quản lý thu *
	1083886 - Huyện Mê Linh - Chi cục Thi <input type="checkbox"/>

Thông tin nơi phát sinh khoản thu:	
* Lưu ý: - Thông tin nơi phát sinh khoản thu hỗ trợ Kho bạc nhà nước lấy căn cứ để phân bổ thuế về các địa phương. - Hệ thống hỗ trợ mặc định thông tin nơi phát sinh khoản thu theo cơ quan thuế quản lý người nộp thuế. Căn cứ vào quy định của từng địa phương và từng nội dung kinh tế, người nộp thuế lựa chọn thông tin nơi phát sinh khoản thu đến Tỉnh/Thành phố, Quận/Huyện, hay Phường/Xã tương ứng.	
<input type="checkbox"/> Tỉnh/TP	<input checked="" type="checkbox"/> Quận/Huyện <input type="checkbox"/> Phường/Xã
Tỉnh/TP: 01TTT - Thành phố Hà Nội	
Quận/Huyện *	250HH - Huyện Mê Linh <input type="checkbox"/> Phường/Xã * <input type="checkbox"/>

Thông tin Kho Bạc:	
Chuyển cho KBNN *	0040 - KBNN Mê Linh - Hà Nội <input type="checkbox"/>
Mở tại NHTM ủy nhiệm thu *	--Lựa chọn-- <input type="checkbox"/>
Nộp vào NSNN (TK 7111): <input checked="" type="checkbox"/>	Thu hồi hoàn (TK 3397): <input type="checkbox"/>

Thông tin Loại thuế:	
* Lưu ý: Mỗi giấy nộp tiền được lập cho một trong các loại thuế, bao gồm: - Thuế nội địa - Thuế trước bạ Người nộp thuế lựa chọn loại thuế, sau đó lựa chọn các nội dung kinh tế tương ứng với loại thuế đã chọn. Khi nộp thuế trước bạ, NNT phải ghi thông tin tài sản đăng ký quyền sở hữu, quyền sử dụng tại mục Ghi chú Theo đó. - Đối với ô tô, xe máy, tàu, thuyền: ghi thông tin loại xe/tàu/thuyền, nhãn hiệu, số loại, số khung, số máy. - Đối với nhà đất: ghi thông tin địa chỉ nhà đất	
Loại thuế: *	Thuế Nội Địa <input type="checkbox"/>

Thông tin khác:	
Nộp theo văn bản cơ quan có thẩm quyền:	Kiểm toán nhà nước <input type="checkbox"/> Thanh tra tài chính <input type="checkbox"/>
	Thanh tra Chính phủ <input type="checkbox"/> Cơ quan có thẩm quyền khác <input type="checkbox"/>

Nộp theo Số quyết định/ID khoản nộp

Tạm nộp thuế TNDN/ Lợi nhuận sau thuế còn lại sau khi trích lập các quỹ

Các loại thuế khác

STT	Chọn	Nội dung các khoản nộp ngân sách (4)			
		Thứ tự thanh toán	Số tờ khai/ Số quyết định/ Số thông báo/ Mã định danh hồ sơ (ID)	Kỳ thuế/ Ngày quyết định/ Ngày thông báo	Nội dung các khoản nộp
1	--Lựa chọn--	1	0401893129510001	00/03/2021	Thuế giá trị gia tăng hàng s

[Thêm dòng](#)

Tổng số ký tự hiện tại: 156/210  
Số tiền bằng chữ: MƯỜI TRIỆU ĐỒNG

Tổng tiền: 10.000.000 VND

[Thiết lập lại](#) [Hoàn thành](#)

**Bước 4:** NNT chọn “**Hoàn thành**” để hệ thống hiển thị Giấy nộp tiền, NNT kiểm tra, xác nhận chuyên tiếp các bước ký và gửi Giấy nộp tiền đến ngân

hàng phục vụ NNT theo quy trình hiện hành hoặc NNT chọn “**Thiết lập lại**” để quay lại Bước 1.

**2b) Tại eTax phân hệ dành cho cá nhân:**

**(i) Nộp cho các khoản đã có ID khoản phải nộp. Các bước thực hiện như sau:**

**Bước 1:** NNT truy cập chức năng “Nộp thuế, chọn tiếp “Lập giấy nộp tiền”

Hệ thống hiển thị màn hình nộp thuế theo điều kiện tra cứu:

The screenshot shows the 'THUẾ VIỆT NAM' portal. The user is logged in with ID '2300096874'. The navigation bar includes 'Trang chủ', 'Tài khoản', 'Khai thuế', 'Nộp tờ khai', 'Lệ phí trước bạ', 'Quyết toán thuế', and 'Đăng ký thuế'. The 'Nộp thuế' menu item is active. The main menu shows 'Lập đề nghị bù trừ khoản nộp thừa', 'Lập giấy nộp tiền' (highlighted), and 'Lập giấy nộp tiền nộp thay'. The 'Lập giấy nộp tiền' section contains a form with the following fields:

- Chọn ngân hàng nộp thuế:** A dropdown menu for 'Ngân hàng' with the value '--- Chọn ngân hàng nộp ---'.
- Truy vấn thông tin số thuế phải nộp:** A section with three input fields:
  - 'Mã số thuế địa điểm kinh doanh': 2300096874
  - 'Loại nghĩa vụ': --- Chọn ---
  - 'Mã hồ sơ': (empty)
- A 'Truy vấn' button is located below the input fields.
- A 'Tiếp tục' button is located at the bottom of the form.

**Bước 2:** NNT lựa chọn ngân hàng nộp thuế và lựa chọn truy vấn thông tin số thuế phải nộp như sau:

- Thông tin “Ngân hàng”: hệ thống hiển thị danh sách ngân hàng NNT đã liên kết tài khoản.

- Thông tin “Truy vấn thông tin số thuế phải nộp”:

+ Mã số thuế địa điểm kinh doanh: Cho phép nhập 3 số cuối của địa điểm kinh doanh.

+ Loại nghĩa vụ: Chọn 1 trong 2 giá trị “Tất cả” hoặc “Lệ phí trước bạ”

+ Mã hồ sơ: Bắt buộc nhập nếu chọn loại nghĩa vụ “Lệ phí trước bạ”

**Bước 3:** NNT nhấn “**Truy vấn**” thì hệ thống xử lý dữ liệu và hiển thị kết quả theo điều kiện tra cứu:

- Trường hợp không có dữ liệu thỏa mãn: Hệ thống hiển thị thông báo “Không có dữ liệu thỏa mãn điều kiện tra cứu”.

- Trường hợp có dữ liệu thỏa mãn: hệ thống hiển thị danh sách kết quả tra cứu gồm 3 mục A, B và C:

+ Mục A: Các khoản thuế, tiền chậm nộp, tiền phạt:

+ Mục B: Các khoản thu khác thuộc NSNN trừ tiền chậm nộp, tiền phạt

+ Mục C: Khoản thuế đang chờ xử lý

Chọn ngân hàng nộp thuế																
Ngân hàng: * Vietinbank-Ngân hàng Thương mại Cổ																
Truy vấn thông tin số thuế phải nộp																
Mã số thuế địa điểm kinh doanh: 2300096874 -																
Loại nghĩa vụ: Tất cả																
Mã hồ sơ:																
Truy vấn																
STT	Thứ tự thanh toán	Cơ quan thu	Số tờ khai/Số quyết định/Số thống báo/Mã định danh hồ sơ (ID)	Kỳ thuế/ Ngày quyết định/ Ngày thông báo	Tiểu mục	Số tiền	Loại tiền	Mã chương	Hạn nộp	Số tiền đã nộp tại NHTM	Mã ĐBHC	Mã tham chiếu gốc	Ngày gia hạn	Tình chất khoản nộp	Trạng thái	Chọn khoản nộp
<b>A. Các khoản thuế, tiền phạt, tiền chậm nộp</b>																
1	1	Cục Thuế Tỉnh Bà Rịa - Vũng Tàu	QD112234	02/02/2022	1701 - Thuế giá trị gia tăng hàng sản xuất, kinh doanh trong nước (gồm cả dịch vụ trong lĩnh vực dầu khí)	1,000,000	VND	557	20/12/2015	0	77TTT				Các khoản phải nộp	<input type="checkbox"/>
2	1	Cục Thuế Tỉnh Bà Rịa - Vũng Tàu	0401893280120004	00/03/2022	1763 - Rượu nhập khẩu bán ra trong nước	43,045	VND	557	31/03/2022	3,045	77TTT				Các khoản phải nộp	<input type="checkbox"/>
3	2	Cục Thuế Tỉnh Bà Rịa - Vũng Tàu	QD112233		1701 - Thuế giá trị gia tăng hàng sản xuất, kinh doanh trong nước (gồm cả dịch vụ trong lĩnh vực dầu khí)	2,000,000	VND	557	20/12/2015	0	77TTT				Các khoản phải nộp	<input type="checkbox"/>
4	2	Cục Thuế Tỉnh Bà Rịa - Vũng Tàu	0401893280120003	00/03/2022	1763 - Rượu nhập khẩu bán ra trong nước	43,045	VND	557	31/03/2022	3,045	77TTT				Các khoản phải nộp	<input type="checkbox"/>
<b>B. Các khoản thu khác thuộc NSNN trừ tiền chậm nộp, tiền phạt</b>																
1		Chi Cục Thuế Quận Ba Đình	0401893279000001	00/02/2022	2625 - Phí bảo vệ môi trường đối với khai thác khoáng sản còn lại	3,199,645	VND	557	28/02/2022	0	00001				Các khoản phải nộp	<input type="checkbox"/>
2		Chi Cục Thuế Quận Ba Đình	LTB23000000-TK0000036/TB-CCT	21/03/2023	2801 - Lệ Phí Trước Bạ Nhà Đất	46,400,000	VND	557	19/04/2023	0	00001					<input type="checkbox"/>



C. Khoản thuế đang chờ xử lý																
1	3	Cục Thuế Tỉnh Bà Rịa - Vũng Tàu	0401893280120007	00/03/2022	1763 - Rượu nhập khẩu bán ra trong nước	50,000	VND	557	31/03/2022	0	77TTT				Các khoản phải nộp	<input type="checkbox"/>
2		Cục Thuế Tỉnh Bà Rịa - Vũng Tàu	0401893280120005	00/03/2022	1763 - Rượu nhập khẩu bán ra trong nước	43,045	VND	557	31/03/2022	43,045	77TTT				Các khoản phải nộp	<input type="checkbox"/>
3		Cục Thuế Tỉnh Bà Rịa - Vũng Tàu	0401893280120006	00/03/2022	1763 - Rượu nhập khẩu bán ra trong nước	43,045	VND	557	31/03/2022	45,000	77TTT				Các khoản phải nộp	<input type="checkbox"/>

[Tiếp tục](#)

#### Bước 4: NNT tích chọn khoản phải nộp để lập Giấy nộp tiền.

- Đối với các khoản nộp thuộc mục “A. Các khoản thuế, tiền chậm nộp, tiền phạt”

*Trường hợp 1:* NNT tích chọn dòng khoản phải nộp đã gom sẵn:

Thứ tự hành toán	Cơ quan thu	Số tờ khai/Số quyết định/Số thông báo/Mã định danh hồ sơ (ID)	Kỳ thuế/ Ngày quyết định/ Ngày thông báo	Tiểu mục	Số tiền	Loại tiền	Mã chương	Hạn nộp	Số tiền đã nộp tại NHTM	Mã ĐBHC	Mã tham chiếu gốc	Ngày gia hạn	Tính chất khoản nộp	Trạng thái	Chọn khoản nộp
khoản thuế, tiền phạt															
1-3	Cục thuế Thành phố Hà Nội		31/12/9999	1001 - Thuế thu nhập cá nhân	60,000	VND	557	20/02/2023		005HH			Nợ cưỡng chế		<input checked="" type="checkbox"/>
1	Cục thuế Thành phố Hà Nội	00000000000000010	00/01/2023	1001 - Thuế thu nhập cá nhân	10,000	VND	557	20/02/2023	0	005HH	MTCG1122334455		Nợ cưỡng chế	Các khoản phải nộp	<input type="checkbox"/>

NNT nhấn “**Tiếp tục**”, hệ thống hiển thị màn hình lập GNT đã được điền sẵn các thông tin:

+ Số tờ khai/Số quyết định/Số thông báo/Mã định danh hồ sơ (ID): trong đó ID khoản gom hiển thị mặc định là số hệ thống tự sinh duy nhất 16 ký tự

+ Kỳ thuế/Ngày quyết định/Ngày thông báo: hiển thị mặc định 00/12/9999.

+ Các thông tin Cơ quan thu, Tiểu mục, Số tiền, Loại tiền, Mã chương tự động hiển thị theo khoản nộp đã gom, không cho sửa.

Thông tin người nộp thuế:			
Mã số thuế	2300096874		
Tên người nộp thuế	Nghiêm Thị Hương		
Địa chỉ	Xóm ngang, thôn ba làng		
Thông tin Loại tiền:			
Loại tiền: *	VND <input checked="" type="checkbox"/> USD <input type="checkbox"/>		
Thông tin Ngân hàng:			
Đề nghị Ngân hàng *	Vietinbank-Ngân hàng Thương mại Cổ Phần		
Phương thức *	--Lựa chọn--		
Trích tài khoản số *	--Lựa chọn--		
Thông tin cơ quan quản lý thu:			
Tỉnh/Thành phố *	01TTT - Hà Nội		
Cơ quan quản lý thu *	Cục thuế Thành phố Hà Nội		
Thông tin nơi phát sinh khoản thu:			
* Lưu ý: - Thông tin nơi phát sinh khoản thu hỗ trợ Kho bạc nhà nước lấy căn cứ để phân bổ thuế về các địa phương. - Hệ thống hỗ trợ mặc định thông tin nơi phát sinh khoản thu theo cơ quan thuế quản lý người nộp thuế. Căn cứ vào quy định của từng địa phương và từng nội dung kinh tế, người nộp thuế lựa chọn thông tin nơi phát sinh khoản thu đến Tỉnh/Thành phố, Quận/Huyện, hay Phường/Xã tương ứng.			
<input type="checkbox"/> Tỉnh/Thành phố	<input checked="" type="checkbox"/> Quận/Huyện		
<input type="checkbox"/> Phường/Xã			
Tỉnh/Thành phố :			
Quận/Huyện *	005HH - Quận Cầu Giấy		
Phường/Xã *	--Lựa chọn--		
Nộp theo văn bản cơ quan có thẩm quyền:			
Kiểm toán nhà nước: <input type="checkbox"/>	Thanh tra tài chính: <input type="checkbox"/>		
Thanh tra Chính phủ: <input type="checkbox"/>	Cơ quan có thẩm quyền khác: <input type="checkbox"/>		
Thông tin Kho Bạc:			
Chuyển cho Kho bạc nhà nước *	-		
Nộp vào NSNN (TK 7111): <input checked="" type="checkbox"/>	Thu hồi hoàn (TK 3397): <input type="checkbox"/>		
Thông tin khác:			
Lưu ý: Nhập mã phi nông nghiệp vào cột "Số tờ khai/Số quyết định/Số thông báo/Mã định danh hồ sơ (ID)" đối với tiểu mục thuế đất phi nông nghiệp 1601, 1602, 1603, 1649			
STT	Số tờ khai/Số quyết định/Số thông báo/Mã định danh hồ sơ (ID)	Kỳ thuế/ Ngày quyết định/ Ngày thông báo	Nội dung các khoản nộp NSNN
1	0000000000000010	00/01/2023	Thuế thu nhập cá nhân

## Trường hợp 2: NNT tích chọn một hoặc nhiều dòng khoản nộp chi tiết

STT	Thứ tự thanh toán	Cơ quan thu	Số tờ khai/Số quyết định/Số thông báo/Mã định danh hồ sơ (ID)	Kỳ thuế/ Ngày quyết định/ Ngày thông báo	Tiểu mục	Số tiền	Loại tiền	Mã chương	Hạn nộp	Số tiền đã nộp tại NHTM	Mã EBHC	Mã tham chiếu gốc	Ngày gia hạn	Tình chất khoản nộp	Trạng thái	Chọn khoản nộp
<b>I. Các khoản thuế, tiền phạt</b>																
<b>A. Các khoản thuế, tiền chậm nộp, tiền phạt</b>																
1	1	Cục thuế Thành phố Hà Nội	0000000000000011	00/02/2023	1001 - Thuế thu nhập cá nhân	200,000	VND	757	20/03/2023	20,000	005HH	MTCG1122334455			Các khoản phải nộp	<input type="checkbox"/>

NNT nhấn **“Tiếp tục”**. Hệ thống kiểm tra thứ tự thanh toán của khoản phải nộp, NNT phải thanh toán theo thứ tự từ nhỏ đến lớn.

+ Trường hợp khoản phải nộp NNT chọn không đúng thứ tự thanh toán, hệ thống hiển thị cảnh báo để NNT chọn lại.

+ Trường hợp khoản phải nộp NNT chọn đủ điều kiện thanh toán, hệ thống tự động hiển thị màn hình lập Giấy nộp tiền đã được điền sẵn các thông tin: Cơ quan thu, KBNN, Số tờ khai/Số quyết định/Số thông báo/Mã định danh hồ sơ (ID), Kỳ thuế/Ngày quyết định/Ngày thông báo, Tiêu mục, Mã chương, Số tiền, Loại tiền tự động hiển thị theo khoản nộp đã chọn. NNT được chọn lại KBNN phù hợp với hướng dẫn của cơ quan thuế và sửa số tiền. Các thông tin khác không sửa.

- Đối với các khoản nộp thuộc mục **“B. Các khoản thu khác thuộc NSNN trừ tiền chậm nộp, tiền phạt”**

NNT chọn một hoặc nhiều khoản phải nộp, nhấn **“Tiếp tục”**, hệ thống tự động hiển thị màn hình lập Giấy nộp tiền đã được điền sẵn các thông tin: Cơ quan thu, KBNN, Số tờ khai/Số quyết định/Số thông báo/Mã định danh hồ sơ (ID), Kỳ thuế/Ngày quyết định/Ngày thông báo, Tiêu mục, Mã chương, Số tiền, Loại tiền. NNT được chọn lại KBNN phù hợp với hướng dẫn của cơ quan thuế và sửa số tiền (trừ số phải nộp về lệ phí trước bạ phương tiện). Các thông tin khác không sửa.

- Đối với các khoản nộp thuộc mục **“C. Khoản thuế đang chờ xử lý”**: NNT căn cứ tình hình theo dõi nghĩa vụ thuế của mình để lựa chọn nộp/không nộp các khoản đang được cơ quan thuế xử lý nêu tại Nhóm này.

- **Bước 5**: NNT chọn **“Thanh toán”** để hệ thống hiển thị Giấy nộp tiền, NNT kiểm tra, xác nhận chuyển tiếp các bước ký và gửi Giấy nộp tiền đến ngân hàng phục vụ NNT theo quy trình hiện hành hoặc NNT chọn **“Sửa lại”** để quay lại Bước 1.

Không ghi vào  
khu vực này

**GIẤY NỘP TIỀN VÀO NGÂN SÁCH NHÀ NƯỚC**

Tiền mặt  Chuyển khoản

Loại tiền: VND  USD  Khác:.....

Mẫu số C1- 02/NS  
(Ban hành kèm theo Thông tư số  
84/2016/TT-BTC  
của Bộ Tài chính)  
Mã hiệu: .....  
Số: .....

Số tham chiếu: 11020235357518828

Người nộp thuế: NGHIÊM THI HƯỞNG

Mã số thuế: 2300096874

Địa chỉ: Xóm ngang, thôn ba làng

Quận/Huyện: Huyện Quế Võ

Tỉnh, TP: Tỉnh Bắc Ninh

Người nộp thay:

Địa chỉ:

Quận/Huyện:

Tỉnh, TP:

Đề nghị NH/KBNN: Vietinbank-Ngân hàng Thương mại Cổ Phần Công Thương Việt Nam trích TK số: 9704150260158293

hoặc thu tiền mặt để nộp NSNN theo: TK thu NSNN  TK tạm thu  TK thu hồi hoàn thuế GTGT

vào tài Khoản của KBNN: VP KBNN Hà Nội

Tỉnh, TP: Hà Nội

Mở tại NH ủy nhiệm thu: Ngân hàng Thương mại Cổ Phần Công Thương Việt Nam

Nộp theo văn bản của cơ quan có thẩm quyền: Kiểm toán nhà nước  Thanh tra tài chính

Thanh tra Chính phủ  Cơ quan có thẩm quyền khác

Tên cơ quan quản lý thu: Cục thuế Thành phố Hà Nội

Phần dành cho người nộp thuế ghi						Phần dành cho NH ủy nhiệm thu/ NH phối hợp thu/ KBNN ghi	
STT	Số tờ khai/Số quyết định/Số thông báo/Mã định danh hồ sơ (ID)	Kỳ thuế/ Ngày quyết định/ Ngày thông báo	Nội dung các khoản nộp NSNN	Số tiền nguyên tệ	Số tiền VND	Mã chương	Mã NDKT(TM)
1	00000000000000010	00/01/2023	Thuế thu nhập cá nhân		10.000	557	1001
<b>Tổng tiền</b>					10.000		

Tổng số tiền ghi bằng chữ: MƯỜI NGHÌN ĐỒNG

PHẦN DÀNH CHO KBNN GHI KHI HẠCH TOÁN	
Mã CQ thu:.....	Nợ TK:.....
Mã ĐBHC:.....	Có TK:.....
Mã nguồn NSNN:.....	

**ĐỐI TƯỢNG NỘP TIỀN**

Ngày.....Tháng.....Năm.....

Người nộp tiền

Kế toán trưởng

Thủ trưởng

**NGÂN HÀNG (KBNN)**

Ngày.....Tháng.....Năm.....

Kế toán

Kế toán trưởng

Sửa lại


Thanh toán

**(ii) Nộp cho các khoản không tìm thấy khoản phải nộp tương ứng hoặc thông tin khoản phải nộp chưa đúng. Các bước thực hiện như sau:**

**Bước 1:** NNT truy cập chức năng “Nộp thuế”, chọn tiếp “Lập giấy nộp tiền”.

- Hệ thống hiển thị màn hình:

Hệ thống iCanhan v3.3.



## THUẾ VIỆT NAM

Tổng cục Thuế - Bộ Tài chính  
Nước Cộng Hòa Xã Hội Chủ Nghĩa Việt Nam

Xin chào: 2300096874    [Đăng xuất](#)

Trang chủ
Tài khoản
Khai thuế
Nộp tờ khai
Lệ phí trước bạ
Quyết toán thuế
Đăng ký thuế

Nộp thuế
Tra cứu

Lập đề nghị bù trừ khoản nộp thừa    **Lập giấy nộp tiền**    Lập giấy nộp tiền nộp thay

**Chọn ngân hàng nộp thuế**

Ngân hàng: \*    --- Chọn ngân hàng nộp ---

**Truy vấn thông tin số thuế phải nộp**

Mã số thuế địa điểm kinh doanh : 2300096874 -

Loại nghĩa vụ: --- Chọn ---

Mã hồ sơ:

[Truy vấn](#)

[Tiếp tục](#)

- NNT chọn ngân hàng nộp thuế trong danh sách các ngân hàng NNT đã liên kết tài khoản.

Trang chủ
Tài khoản
Khai thuế
Nộp tờ khai
Lệ phí trước bạ
Quyết toán thuế
Đăng ký thuế

Nộp thuế
Tra cứu

Lập đề nghị bù trừ khoản nộp thừa    Lập giấy nộp tiền    Lập giấy nộp tiền nộp thay

**Chọn ngân hàng nộp thuế**

Ngân hàng: \*    **Vietinbank-Ngân hàng Thương mại Cổ**

**Truy vấn thông tin số thuế phải nộp**

Mã số thuế địa điểm kinh doanh : 3500920787 -

Loại nghĩa vụ: --- Chọn ---

Mã hồ sơ:

[Truy vấn](#)

[Tiếp tục](#)

**Bước 2:** NNT nhấn “**Tiếp tục**” để hệ thống hiển thị màn hình Lập Giấy nộp tiền

Thông tin người nộp thuế:					
Mã số thuế	3500920787				
Tên người nộp thuế	Dương Hoàn				
Địa chỉ	Số 121G, KP5, P.Trảng Dài				
Thông tin Loại tiền:					
Loại tiền: *	VND <input checked="" type="checkbox"/> USD <input type="checkbox"/>				
Thông tin Ngân hàng:					
Đề nghị Ngân hàng *	Vietinbank-Ngân hàng Thương mại Cổ Phần				
Phương thức *	--Lựa chọn--				
Trích tài khoản số *	--Lựa chọn--				
Thông tin cơ quan quản lý thu:					
Tỉnh/Thành phố *	--Lựa chọn--				
Cơ quan quản lý thu *	--Lựa chọn--				
Thông tin nơi phát sinh khoản thu:					
* Lưu ý:					
- Thông tin nơi phát sinh khoản thu hỗ trợ Kho bạc nhà nước lấy căn cứ để phân bổ thuế về các địa phương.					
- Hệ thống hỗ trợ mặc định thông tin nơi phát sinh khoản thu theo cơ quan thuế quản lý người nộp thuế. Căn cứ vào quy định của từng địa phương và từng nội dung kinh tế, người nộp thuế lựa chọn thông tin nơi phát sinh khoản thu đến Tỉnh/Thành phố, Quận/Huyện, hay Phường/Xã tương ứng.					
<input type="checkbox"/> Tỉnh/Thành phố	<input type="checkbox"/> Quận/Huyện				
<input type="checkbox"/> Phường/Xã					
Tỉnh/Thành phố:					
Quận/Huyện *	--Lựa chọn--				
Phường/Xã *	--Lựa chọn--				
Nộp theo văn bản cơ quan có thẩm quyền:					
Kiểm toán nhà nước: <input type="checkbox"/>	Thanh tra tài chính: <input type="checkbox"/>				
Thanh tra Chính phủ: <input type="checkbox"/>	Cơ quan có thẩm quyền khác: <input type="checkbox"/>				
Thông tin Kho Bạc:					
Chuyển cho Kho bạc nhà nước *	--Lựa chọn--				
Nộp vào NSNN (TK 7111): <input checked="" type="checkbox"/>	Thu hồi hoàn (TK 3397): <input type="checkbox"/>				
Thông tin khác:					
Lưu ý: Nhập mã phi nông nghiệp vào cột "Số tờ khai/Số quyết định/Số thông báo/Mã định danh hồ sơ (ID)" đối với tiểu mục thuế đất phi nông nghiệp 1601, 1602, 1603, 1649					
STT	Chọn		Số tờ khai/Số quyết định/Số thông báo/Mã định danh hồ sơ (ID)	Kỳ thuế/ Ngày quyết định/ Ngày thông báo	Nội dung các k
	Số tờ khai/ Số quyết định	Mẫu tờ khai			
1	--Lựa chọn--	--Lựa chọn--			

- Chọn khoản nộp phát sinh từ “Tờ khai”: hệ thống bắt buộc chọn tờ khai trong danh mục tờ khai.

- Chọn khoản nộp phát sinh từ ‘Số quyết định/Số thông báo’: hệ thống bắt buộc nhập giá trị cột Số quyết định/Số Thông báo. Hệ thống kiểm tra thông tin NNT nhập, nếu trùng với thông tin hệ thống đã ghi nhận về số thuế phải nộp theo ID thì hệ thống hiển thị cảnh báo: “Khoản phải nộp của NNT đã được cấp ID, đề nghị NNT kiểm tra và nộp theo ID”, NNT phải lập GNT theo trường hợp có ID.



- Trường hợp nộp các khoản thuế sử dụng đất phi nông nghiệp: NNT nhập mã phi nông nghiệp vào cột Số tờ khai/Số quyết định /Số thông báo/Mã định danh hồ sơ (ID).

Không ghi vào khu vực này

**GIẤY NỘP TIỀN VÀO NGÂN SÁCH NHÀ NƯỚC**

Tiền mặt  Chuyển khoản

Loại tiền: VND  USD  Khác:.....

**Mẫu số C1- 02/NS**  
(Ban hành kèm theo Thông tư số 84/2016/TT-BTC của Bộ Tài chính)  
Mã hiệu: .....  
Số: .....

Số tham chiếu: 11020235357518828

Người nộp thuế: NGHIÊM THỊ HƯƠNG Mã số thuế: 2300096874

Địa chỉ: Xóm ngang, thôn ba lã

Quận/Huyện: Huyện Quế Võ Tỉnh, TP: Tỉnh Bắc Ninh

Người nộp thay:

Địa chỉ:

Quận/Huyện: Tỉnh, TP:

Đề nghị NH/KBNN: Vietinbank-Ngân hàng Thương mại Cổ Phần Công Thương Việt Nam trích TK số: 9704150260158293

hoặc thu tiền mặt để nộp NSNN theo: TK thu NSNN  TK tạm thu  TK thu hồi hoàn thuế GTGT

vào tài Khoản của KBNN: VP KBNN Hà Nội

Tỉnh, TP: Hà Nội

Mở tại NH ủy nhiệm thu: Ngân hàng Thương mại Cổ Phần Công Thương Việt Nam

Nộp theo văn bản của cơ quan có thẩm quyền: Kiểm toán nhà nước  Thanh tra tài chính

Thanh tra Chính phủ  Cơ quan có thẩm quyền khác

Tên cơ quan quản lý thu: Cục thuế Thành phố Hà Nội

Phần dành cho người nộp thuế ghi						Phần dành cho NH ủy nhiệm thu/ NH phối hợp thu/ KBNN ghi	
STT	Số tờ khai/Số quyết định/Số thông báo/Mã định danh hồ sơ (ID)	Kỳ thuế/ Ngày quyết định/ Ngày thông báo	Nội dung các khoản nộp NSNN	Số tiền nguyên tệ	Số tiền VND	Mã chương	Mã NDKT(TM)
1	0000000000000010	00/01/2023	Thuế thu nhập cá nhân		10.000	557	1001
<b>Tổng tiền</b>					10.000		

Tổng số tiền ghi bằng chữ: MƯỜI NGHÌN ĐỒNG

PHẦN DÀNH CHO KBNN GHI KHI HẠCH TOÁN	
Mã CQ thu:.....	Nợ TK:.....
Mã ĐBHC:.....	Có TK:.....
Mã nguồn NSNN:.....	

**ĐỐI TƯỢNG NỘP TIỀN**

Ngày.....Tháng.....Năm.....

Người nộp tiền      Kế toán trưởng      Thủ trưởng

**NGÂN HÀNG (KBNN)**

Ngày.....Tháng.....Năm.....

Kế toán      Kế toán trưởng

Sửa lại
Thanh toán

**Bước 4:**NNT chọn “**Thanh toán**” để hệ thống hiển thị Giấy nộp tiền, NNT kiểm tra, xác nhận chuyển tiếp các bước ký và gửi Giấy nộp tiền đến ngân hàng phục vụ NNT theo quy trình hiện hành hoặc NNT chọn “**Sửa lại**” để quay lại Bước 1.

**(iii) Trường hợp lập Giấy nộp tiền nộp thay**

**Bước 1:** NNT truy cập chức năng “**Nộp thuế**”, chọn tiếp “**Lập giấy nộp tiền nộp thay**”

Hệ thống hiển thị màn hình chọn Ngân hàng nộp thuế và nhập mã số thuế thụ hưởng

The screenshot shows the 'THUẾ VIỆT NAM' portal interface. At the top, there is a navigation menu with options: Trang chủ, Tài khoản, Khai thuế, Nộp tờ khai, Lệ phí trước bạ, Quyết toán thuế, and Đăng ký thuế. Below this, there are sub-menus for 'Nộp thuế' and 'Tra cứu'. The main content area displays a breadcrumb trail: 'Lập đề nghị bù trừ khoản nộp thừa' > 'Lập giấy nộp tiền' > 'Lập giấy nộp tiền nộp thay' (the last item is circled in red). The form below has a section titled 'Chọn ngân hàng nộp thuế' with a dropdown menu currently showing '--- Chọn ngân hàng nộp ---'. Below that is a section 'Truy vấn thông tin số thuế' with input fields for 'Mã số thuế thụ hưởng' and 'Mã hồ sơ', and a 'Tiếp tục' button.

- NNT chọn ngân hàng nộp thuế trong danh sách các ngân hàng NNT đã liên kết tài khoản.

- Nhập mã số thuế thụ hưởng: Mã số thuế thụ hưởng khác MST đăng nhập nộp thay.

- Mã hồ sơ: Nhập mã hồ sơ thực hiện thanh toán thay khoản phải nộp về lệ phí trước bạ.

This screenshot shows the same portal interface as the previous one, but with the form partially filled. The 'Ngân hàng' dropdown menu is now set to 'Vietinbank-Ngân hàng Thương mại Cổ'. The 'Mã số thuế thụ hưởng' input field contains the value '2300596330'. The 'Mã hồ sơ' field remains empty. The 'Tiếp tục' button is still visible at the bottom of the form.

## Bước 2: NNT nhấn “Tiếp tục”, hệ thống hiển thị màn hình lập Giấy nộp tiền nộp thay

Trang chủ	Tài khoản	Khai thuế	Nộp tờ khai	Lệ phí trước bạ	Quyết toán thuế	Đăng ký thuế		
<p>Nộp thuế    Tra cứu</p> <p>Lập đề nghị bù trừ khoản nộp thừa    Lập giấy nộp tiền    Lập giấy nộp tiền nộp thay</p>								
<b>Thông tin người nộp thay:</b>								
Mã số thuế nộp thay	3500920787							
Tên người nộp thay	Dương Hoàn							
Địa chỉ nộp thay	Mỹ Thạnh, Mỹ Xuân, Tx Phú Mỹ, Bà Rịa - Vũng Tàu, Phường Mỹ Xuân							
<b>Thông tin Ngân hàng:</b>								
Đề nghị Ngân hàng *	Ngân hàng Liên doanh Việt - Nga	Phương thức *	--Lựa chọn--	Trích tài khoản số *	--Lựa chọn--			
<b>Thông tin người thụ hưởng:</b>								
Mã số thuế	2300596330							
Tên người nộp thuế	Hoàng Thị Hương							
Địa chỉ	Khu VI							
<b>Thông tin cơ quan quản lý thu:</b>								
Tỉnh/Thành phố *	--Lựa chọn--	Cơ quan quản lý thu *	--Lựa chọn--					
<b>Thông tin nơi phát sinh khoản thu:</b>								
<p>* Lưu ý:</p> <ul style="list-style-type: none"> <li>- Thông tin nơi phát sinh khoản thu hỗ trợ Kho bạc nhà nước lấy căn cứ để phân bổ thuế về các địa phương.</li> <li>- Hệ thống hỗ trợ mặc định thông tin nơi phát sinh khoản thu theo cơ quan thuế quản lý người nộp thuế. Căn cứ vào quy định của từng địa phương và từng nội dung kinh tế, người nộp thuế lựa chọn thông tin nơi phát sinh khoản thu đến Tỉnh/Thành phố, Quận/Huyện, hay Phường/Xã tương ứng.</li> </ul>								
<input type="checkbox"/> Tỉnh/Thành phố <input type="checkbox"/> Quận/Huyện <input type="checkbox"/> Phường/Xã								
Tỉnh/Thành phố:								
Quận/Huyện *	--Lựa chọn--	Phường/Xã *	--Lựa chọn--					
<b>Nộp theo văn bản cơ quan có thẩm quyền:</b>								
Kiểm toán nhà nước: <input type="checkbox"/>	Thanh tra tài chính: <input type="checkbox"/>	Thanh tra Chính phủ: <input type="checkbox"/>	Cơ quan có thẩm quyền khác: <input type="checkbox"/>					
<b>Thông tin Kho Bạc:</b>								
Chuyển cho Kho bạc nhà nước *	--Lựa chọn--							
Nộp vào NSNN (TK 7111) <input checked="" type="checkbox"/>	Thu hồi hoàn (TK 3397): <input type="checkbox"/>							
<b>Thông tin khác:</b>								
Lưu ý: Nhập mã phi nông nghiệp vào cột "Số tờ khai/Số quyết định/Số thông báo/Mã định danh hồ sơ (ID)" đối với tiểu mục thuế đất phi nông nghiệp 1601, 1602, 1603, 1649								
<b>Tìm kiếm theo Số tờ khai/Số quyết định/Số thông báo/Mã định danh hồ sơ (ID):</b>								
<input type="text"/> <input type="button" value="Tìm kiếm"/>								
STT	Chọn	Số tờ khai/Số quyết định/Số thông báo/Mã định danh hồ sơ (ID)	Kỳ thuế/ Ngày quyết định/ Ngày thông báo	Nội dung các khoản nộp NSNN	Số tiền VND	Số tiền nguyên tệ	Mã tiểu mục	Mã chương
	Số tờ khai/Số quyết định	Mã tờ khai						
1	--Lựa chọn--	--Lựa chọn--						338
Thêm dòng								
Tổng tiền: 0 VND								
Số tiền bằng chữ: ĐỒNG								
<input type="button" value="Thiết lập lại"/> <input type="button" value="Hoàn thành"/>								

- Chọn khoản nộp phát sinh từ ‘Tờ khai’: Bắt buộc chọn tờ khai trong danh mục tờ khai

- Chọn khoản nợ phát sinh từ ‘Số quyết định/Số thông báo’: Bắt buộc nhập giá trị cột Số quyết định/Số Thông báo.

- NNT nhập Số tờ khai/Số quyết định/Số thông báo/Mã định danh hồ sơ (ID) thì hệ thống kiểm tra:

+ Nếu dữ liệu NNT nhập có tồn tại trong danh sách Số thuế phải nộp của MST thụ hưởng thì hệ thống tự động hiển thị các thông tin của khoản nợ bao gồm: Thứ tự thanh toán, Kỳ thuế/Ngày quyết định/Ngày thông báo, Tiểu mục, Mã chương, Số tiền.

+ Nếu dữ liệu NNT nhập không tồn tại trong danh sách Số thuế phải nộp của MST thụ hưởng thì cho phép NNT nhập dữ liệu trên GNT nợ thay.

+ Nếu nộp thay thuế sử dụng đất phi nông nghiệp: nhập cột Số tờ khai/Số quyết định/Số thông báo/Mã định danh hồ sơ (ID) giá trị là mã phi nông nghiệp.

**Bước 4:**NNT chọn **“Thanh toán”** để hệ thống hiển thị Giấy nộp tiền, NNT kiểm tra, xác nhận chuyển tiếp các bước ký và gửi Giấy nộp tiền đến ngân hàng phục vụ NNT theo quy trình hiện hành hoặc NNT chọn **“Sửa lại”** để quay lại Bước 1.

Không ghi vào  
khu vực này

**GIẤY NỘP TIỀN VÀO NGÂN SÁCH NHÀ NƯỚC**

Tiền mặt  Chuyển khoản   
Loại tiền: VND  USD  Khác:.....

Mẫu số C1- 02/NS  
(Ban hành kèm theo Thông tư số  
84/2016/TT-BTC  
của Bộ Tài chính)  
Mã hiệu: .....  
Số: .....

Số tham chiếu: 11020235357518828

Người nộp thuế: NGHIÊM THI HƯỞNG

Mã số thuế: 2300096874

Địa chỉ: Xóm ngang, thôn ba làng

Quận/Huyện: Huyện Quế Võ

Tỉnh, TP: Tỉnh Bắc Ninh

Người nộp thay:

Địa chỉ:

Quận/Huyện:

Tỉnh, TP:

Đề nghị NH/KBNN: Vietinbank-Ngân hàng Thương mại Cổ Phần Công Thương Việt Nam trích TK số: 9704150260158293

hoặc thu tiền mặt để nộp NSNN theo: TK thu NSNN  TK tạm thu  TK thu hồi hoàn thuế GTGT

vào tài Khoản của KBNN: VP KBNN Hà Nội

Tỉnh, TP: Hà Nội

Mở tại NH ủy nhiệm thu: Ngân hàng Thương mại Cổ Phần Công Thương Việt Nam

Nộp theo văn bản của cơ quan có thẩm quyền: Kiểm toán nhà nước  Thanh tra tài chính

Thanh tra Chính phủ  Cơ quan có thẩm quyền khác

Tên cơ quan quản lý thu: Cục thuế Thành phố Hà Nội

Phần dành cho người nộp thuế ghi						Phần dành cho NH ủy nhiệm thu/ NH phối hợp thu/ KBNN ghi	
STT	Số tờ khai/Số quyết định/Số thông báo/Mã định danh hồ sơ (ID)	Kỳ thuế/ Ngày quyết định/ Ngày thông báo	Nội dung các khoản nộp NSNN	Số tiền nguyên tệ	Số tiền VND	Mã chương	Mã NDKT(TM)
1	0000000000000010	00/01/2023	Thuế thu nhập cá nhân		10.000	557	1001
<b>Tổng tiền</b>					10.000		

Tổng số tiền ghi bằng chữ: MƯỜI NGHÌN ĐỒNG

PHẦN DÀNH CHO KBNN GHI KHI HẠCH TOÁN	
Mã CQ thu:.....	Nợ TK:.....
Mã ĐBHC:.....	Có TK:.....
Mã nguồn NSNN:.....	

**ĐỐI TƯỢNG NỘP TIỀN**

Ngày.....Tháng.....Năm.....

Người nộp tiền

Kế toán trưởng

Thủ trưởng

**NGÂN HÀNG (KBNN)**

Ngày.....Tháng.....Năm.....

Kế toán

Kế toán trưởng

Sửa lại

Thanh toán

**2c) Tại eTax mobile:**

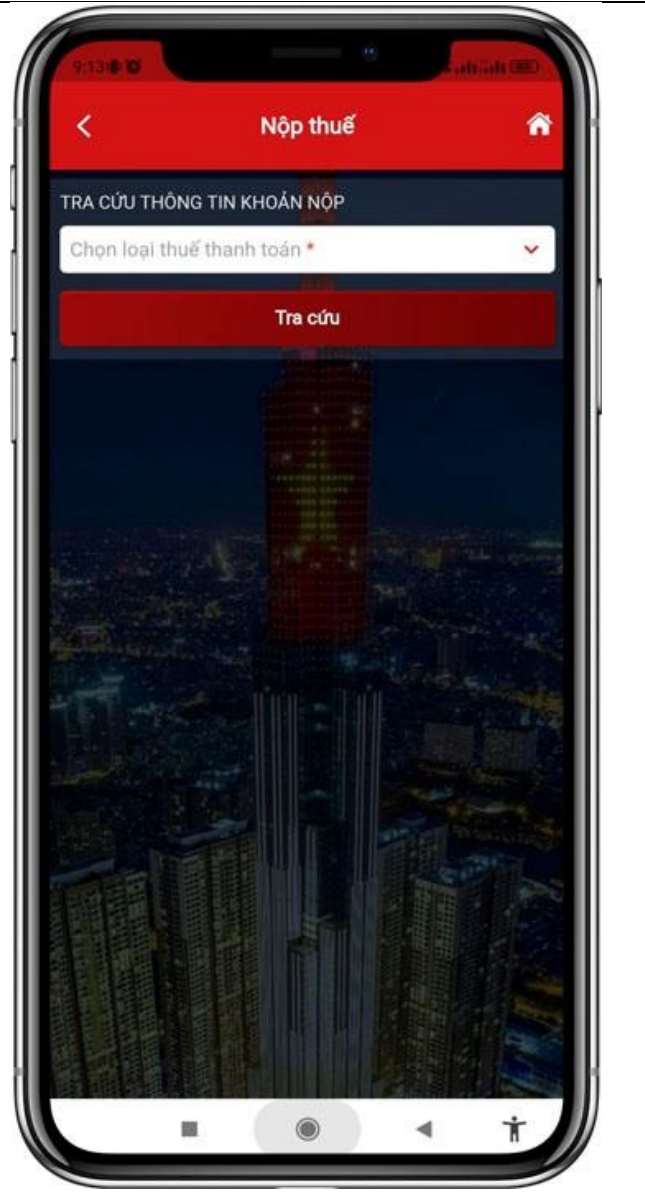
NNT thực hiện đăng nhập hệ thống eTax Mobile bằng tài khoản đã được đăng ký để thực hiện lập Giấy nộp tiền.

**(i) Trường hợp nộp cho các khoản thuế đã có ID khoản phải nộp. Các bước như sau:**

**Bước 1:** NNT truy cập chức năng “Nộp thuế”

Hệ thống hiển thị màn hình tra cứu thông tin khoản phải nộp.

Tại thông tin “Chọn loại thuế thanh toán”: hệ thống hiển thị cho NNT chọn “Tất cả” nghĩa vụ hoặc “Lệ phí trước bạ”.

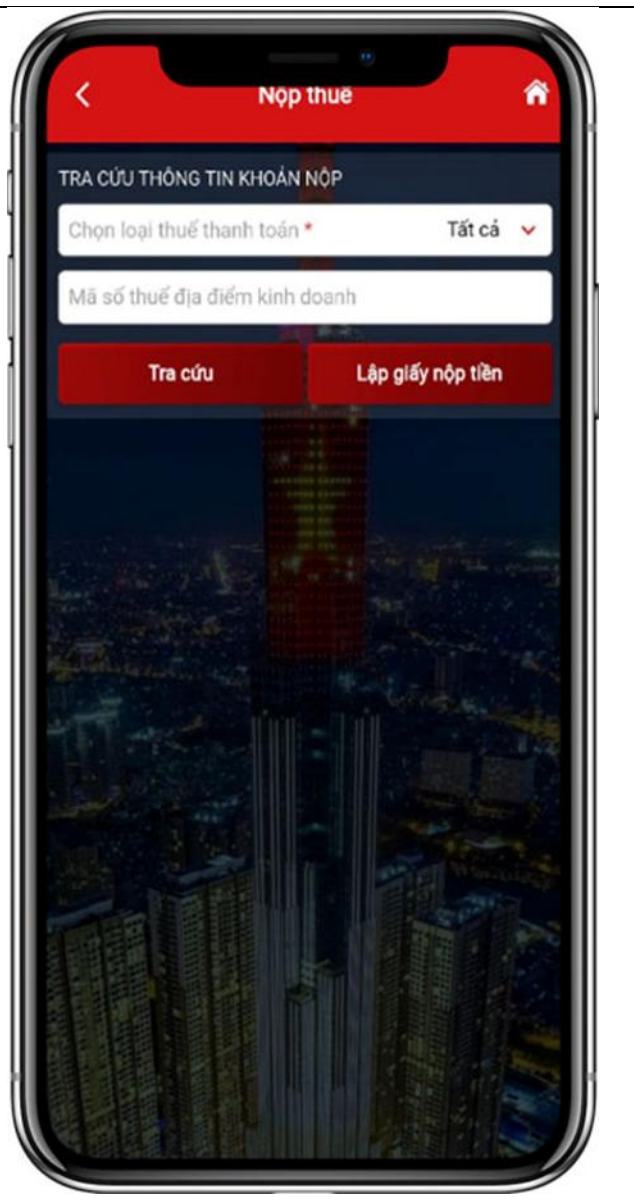




**Bước 2:** NNT chọn loại nghĩa vụ phải nộp.

- Trường hợp chọn “Lệ phí trước bạ”, hệ thống hiển thị bổ sung thông tin “Mã hồ sơ”. NNT phải nhập mã hồ sơ để tiếp tục tra cứu.

- Trường hợp chọn “Tất cả”, hệ thống hiển thị bổ sung thông tin “Mã số thuế địa điểm kinh doanh” áp dụng cho trường hợp MST hộ kinh doanh tra cứu số thuế phải nộp của từng địa điểm kinh doanh. Thông tin này không bắt buộc nhập/chọn.



**Bước 3:** NNT nhấn “Tra cứu”

- Trường hợp loại nghĩa vụ NNT đã chọn là “Lệ phí trước bạ” thì hệ thống hiển thị khoản phải nộp về lệ phí trước bạ để NNT chọn lập Giấy nộp tiền.

- Trường hợp loại nghĩa vụ là “Tất cả” và NNT nhập mã địa điểm kinh doanh thì hệ thống kiểm tra thông tin MST đăng nhập, mã địa điểm kinh doanh, nếu đủ điều kiện tra cứu thì hiển thị toàn bộ các khoản phải nộp của mã số thuế địa điểm kinh doanh.

- Trường hợp loại nghĩa vụ là “Tất cả” và NNT không nhập mã địa điểm kinh doanh thì hệ thống hiển thị thông tin tất cả các khoản phải nộp của mã số thuế đăng nhập hệ thống.

NNT kéo lướt màn hình từ trái sang phải để xem được đầy đủ thông tin hệ thống hiển thị, bao gồm:

+ “Thứ tự thanh toán”: hiển thị thứ tự sắp xếp thanh toán của khoản phải nộp.

+ “Cơ quan thu”: hiển thị tên cơ quan thuế quản lý khoản phải nộp.

+ Nội dung khoản nộp NSNN: hiển thị theo mã – tên tiêu


Thứ tự thanh toán	Cơ quan thu	Nội dung khoản nộp NSNN	Số tiền (VND)
<b>A. CÁC KHOẢN THUẾ, TIỀN CHẠM NỘP, TIỀN PHẠT</b>			
<b>I. CÁC KHOẢN THUẾ, TIỀN PHẠT</b>			
1	Cục thuế Thành phố Hà Nội	1001 - Thuế thu nhập từ tiền lương, tiền công	19,000,000
1	Cục thuế Thành phố Hà Nội	1001 - Thuế thu nhập cá nhân	100,000
2	Cục thuế Thành phố Hà Nội	1001 - Thuế thu nhập cá nhân	60,000
<b>B. CÁC KHOẢN THU KHÁC THUỘC NSNN TRỪ TIỀN CHẠM</b>			
	Cục thuế Thành phố Hà Nội	1601 - Thuế thu từ đất ở nông thôn	51,000
	Chi Cục Thuế Quận Ba Đình	2804 - Lệ Phí Trước Bạ Nhà Đất	500,000

Đề nghị NNT liên hệ cơ quan thuế để được hỗ trợ và giải đáp vướng mắc!

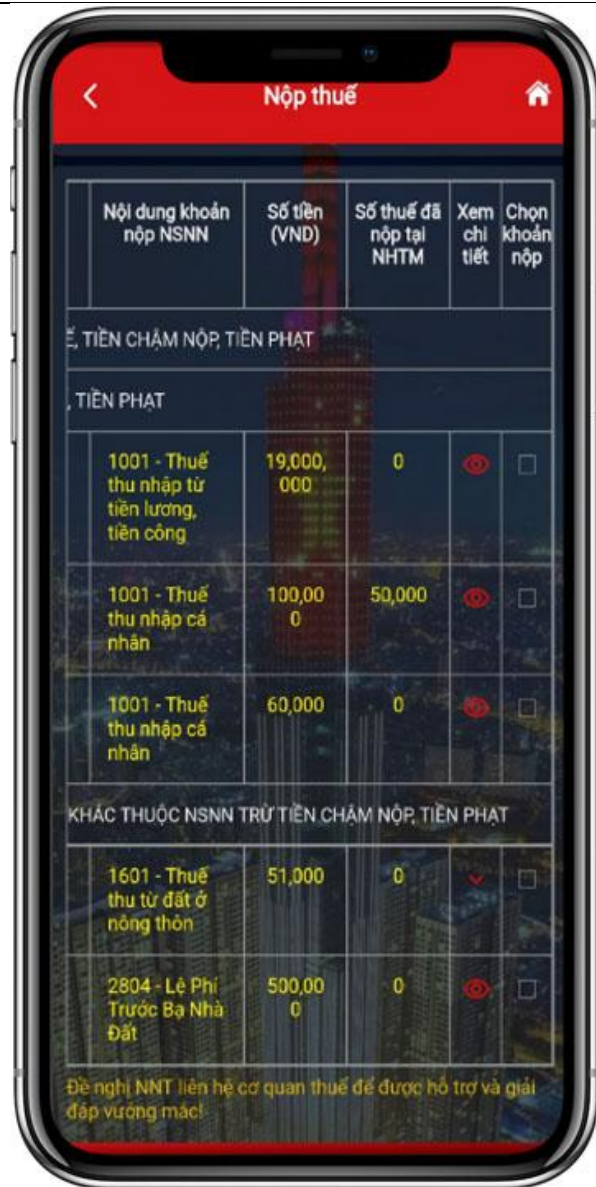
mục (nội dung kinh tế).

+ “Số tiền”: hiển thị số tiền phải nộp.


+ “Số thuế đã nộp tại NHTM”: hiển thị số thuế NNT đã được ngân hàng thông báo nộp thuế thành công.

+ “Xem chi tiết”: NNT nhấn biểu tượng  để xem chi tiết thông tin khoản phải nộp.

+ “Chọn khoản nộp”: NNT tích chọn một hoặc nhiều khoản thuế để lập Giấy nộp tiền.



Trường hợp nhấn xem chi tiết: hệ thống hiển thị màn hình thông tin chi tiết bao gồm các thông tin như đã nêu tại điểm 2a) Mục I Phụ lục này.



The screenshot shows a mobile application interface with a red header bar containing a back arrow, the title "Thông tin nghĩa vụ thuế", and a home icon. Below the header is a table with the following data:

Thứ tự thanh toán	1
Tên cơ quan thu	Cục thuế Thành phố Hà Nội
Loại nghĩa vụ	Còn phải nộp
Số tham chiếu	MTCG1122334455
ID khoản nộp	000000000000010
Số quyết định/Số thông báo	
Kỳ thuế	00/01/2023
Ngày quyết định/ Ngày thông báo	
Tiểu mục	1001-Thuế thu nhập từ tiền lương, tiền công
Số tiền	10,000
Loại tiền	VND
Chương	557
ĐBHC	01TTT - Thành phố Hà Nội
Hạn nộp	20/02/2023
Số tiền đã nộp tại NUTM	0

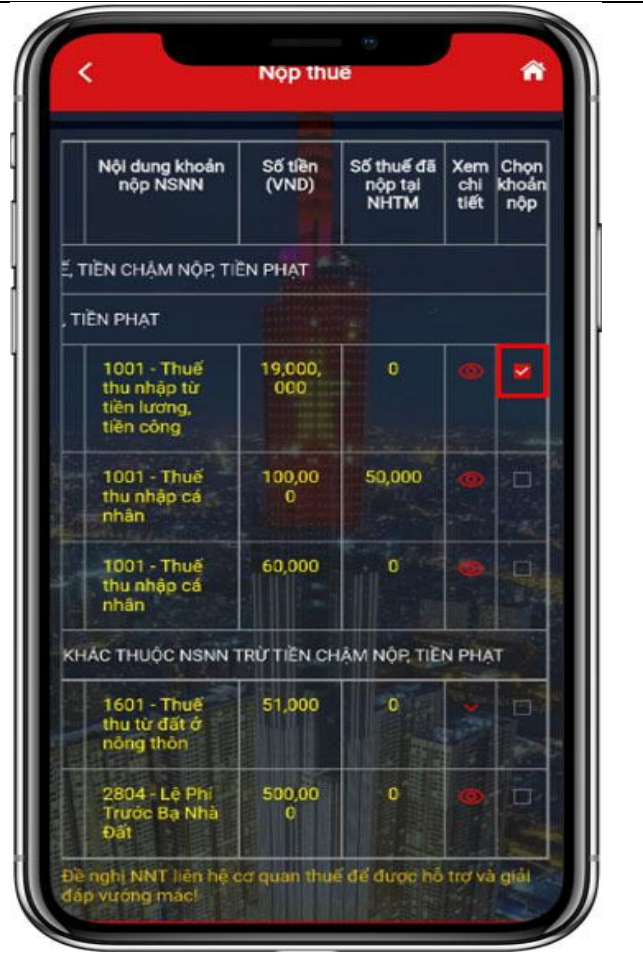
**Bước 4:** NNT chọn khoản nợ để lập Giấy nộp tiền.

- NNT được chọn:

+ Một hoặc nhiều khoản thuế đã được hệ thống gom sẵn (do có cùng thông tin nội dung nộp ngân sách, KBNN, cơ quan thu, loại tiền).

+ Một hoặc nhiều khoản không gom.

+ Một hoặc nhiều khoản gom và khoản không gom sẵn.





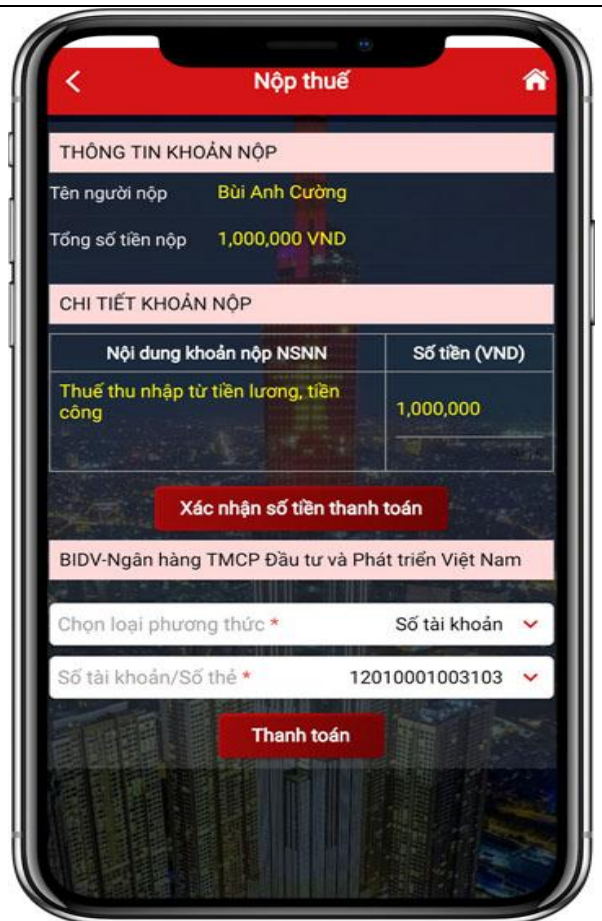
**Bước 5:** Sau khi chọn khoản thuế để lập GNT, NNT nhấn “Tiếp tục”, hệ thống kiểm tra các điều kiện về: Thứ tự thanh toán, KBNN nơi tiếp nhận khoản thu, Cơ quan thu, Số tiền, loại tiền.

Trường hợp không đủ điều kiện, hệ thống cảnh báo cho NNT được biết để lựa chọn lại.

Trường hợp đủ điều kiện để lập 01 Giấy nộp tiền, hệ thống hiển thị màn hình chọn Ngân hàng để NNT lựa chọn ngân hàng đã liên kết tài khoản.

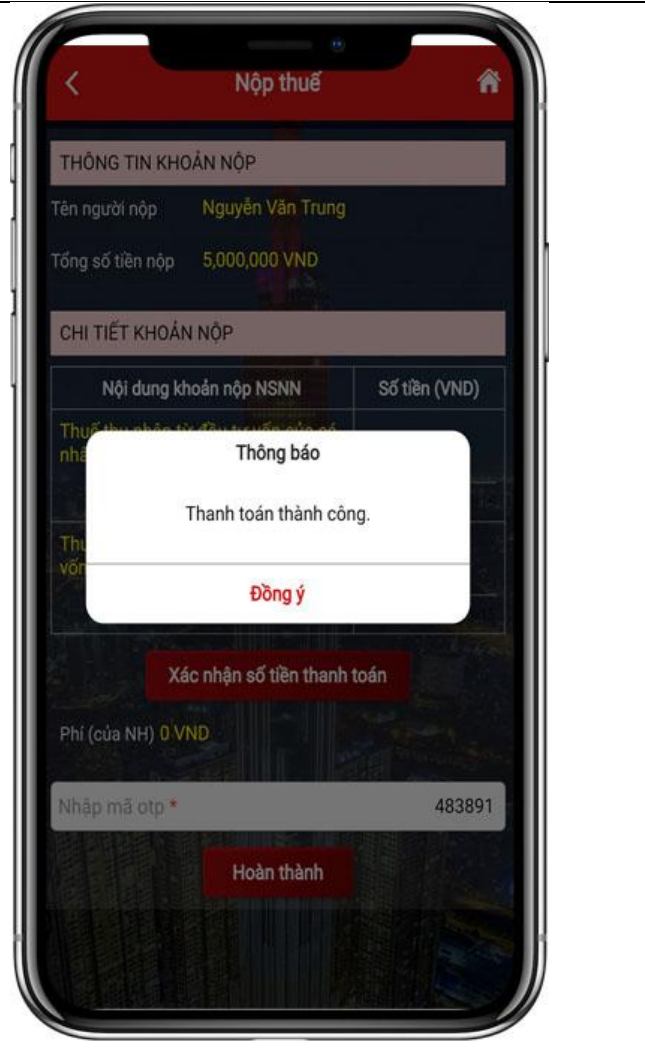


**Bước 6:** NNT chọn tài khoản, nhấn “Thanh toán” để hệ thống gửi Giấy nộp tiền đến ngân hàng phục vụ NNT theo quy trình hiện hành.



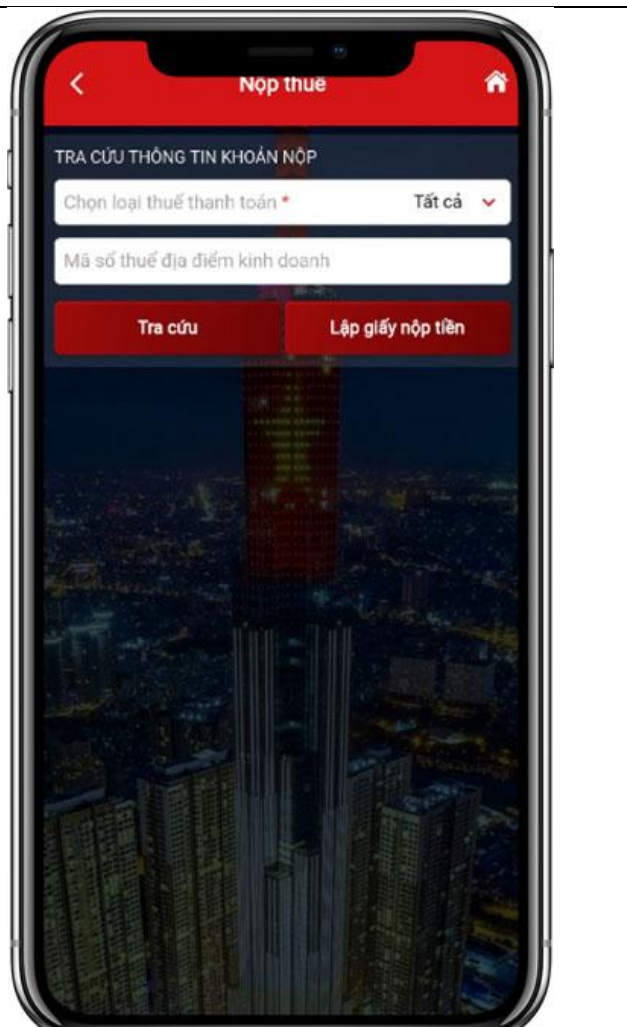


NNT được ngân hàng thực hiện trích tài khoản thanh toán để nộp thuế thành công thì hệ thống hiển thị thông báo “Thanh toán thành công” cho NNT được biết, tra cứu Giấy nộp tiền.



***(ii) Trường hợp nộp cho các khoản thuế chưa có ID khoản phải nộp. Các bước như sau:***

**Bước 1:** Sau khi chọn “Nộp thuế”, tại màn hình tra cứu thông tin khoản phải nộp, NNT chọn “Lập Giấy nộp tiền”.



**Bước 2:** Hệ thống hiển thị màn hình Lập Giấy nộp tiền, NNT nhập thông tin khoản nộp cần thanh toán:


+ Chọn cơ quan thu nơi phát sinh khoản phải nộp.

+ Chọn địa bàn nơi phát sinh khoản thu.

+ Chọn kho bạc tiếp nhận khoản thu.

The screenshot shows a mobile application interface titled "Lập giấy nộp tiền" (Setting up payment receipt). The interface is in Vietnamese and includes the following elements:

- Header:** A red bar with a back arrow on the left, the title "Lập giấy nộp tiền", and a home icon on the right.
- Loại tiền \*** (Currency type): Two radio buttons for "VND" (selected) and "USD".
- Thông tin cơ quan quản lý thu \*** (Tax authority information): A dropdown menu for "Tỉnh/Thành phố \*" (Province/City) and another dropdown for "Cơ quan quản lý thu \*" (Tax authority).
- Thông tin nơi phát sinh khoản thu \*** (Information on the place of origin of the payment): Three dropdown menus for "Tỉnh/Thành phố \*" (Province/City), "Quận/Huyện" (District/City), and "Phường/Xã" (Ward/Commune).
- Thông tin kho bạc \*** (Bank information): A dropdown menu for "Kho bạc \*" (Treasury) and two radio buttons for "Nộp vào NSNN(TK 7111)" (Pay into the State Treasury) and "Thu hồi hoàn(TK 3397)" (Recovery/Refund).
- Nộp theo văn bản cơ quan có thẩm quyền** (Pay according to the document of the competent authority): A dropdown menu for "Tài khoản kiến nghị" (Suggestion account).
- Thông tin khác** (Other information): A red plus icon in a circle.
- Bottom Bar:** A red bar with the text "Tiếp tục" (Continue).

+ Nhấn biểu tượng , thêm thông tin chi tiết khoản nộp:

- Chọn thông tin khoản phải nộp phát sinh từ Tờ khai/Quyết định/Thông báo:

Nếu NNT chọn Tờ khai thì hệ thống yêu cầu chọn mẫu tờ khai trong danh mục.

Nếu NNT chọn Quyết định/Thông báo thì hệ thống yêu cầu nhập số quyết định hoặc số thông báo tương ứng.

- Kỳ thuế/ngày quyết định/ngày thông báo: Chọn định dạng và nhập kỳ thuế phát sinh khoản phải nộp.

- Chọn mã Mục:

Trường hợp NNT chọn loại “Tờ khai”, hệ thống sẽ hiển thị các mã mục tương ứng với mẫu tờ khai NNT chọn.

- Trường hợp NNT chọn loại “Quyết định/Thông báo”, hệ thống hiển thị tất cả các mã mục.


- Số tiền (VND): NNT nhập số tiền.

Chương: hệ thống tự động hiển thị mã chương của khoản phải nộp.

Lưu ý: Trường hợp NNT chọn các khoản thuế sử dụng đất phi nông nghiệp, hệ thống sẽ hiển thị thông báo: “Lưu ý: Vui lòng nhập mã PNN vào trường Số tờ khai/Số quyết định/Số thông báo”

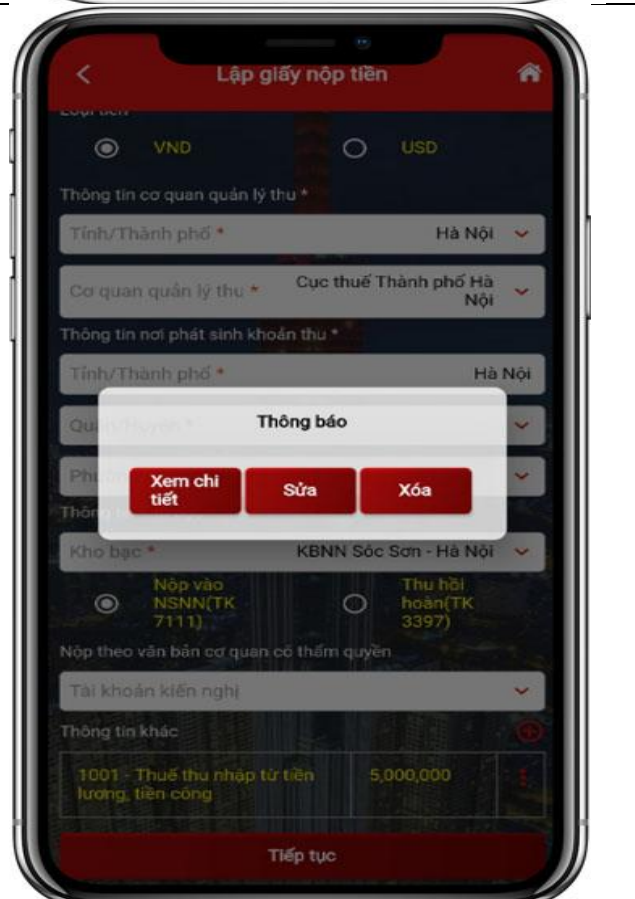
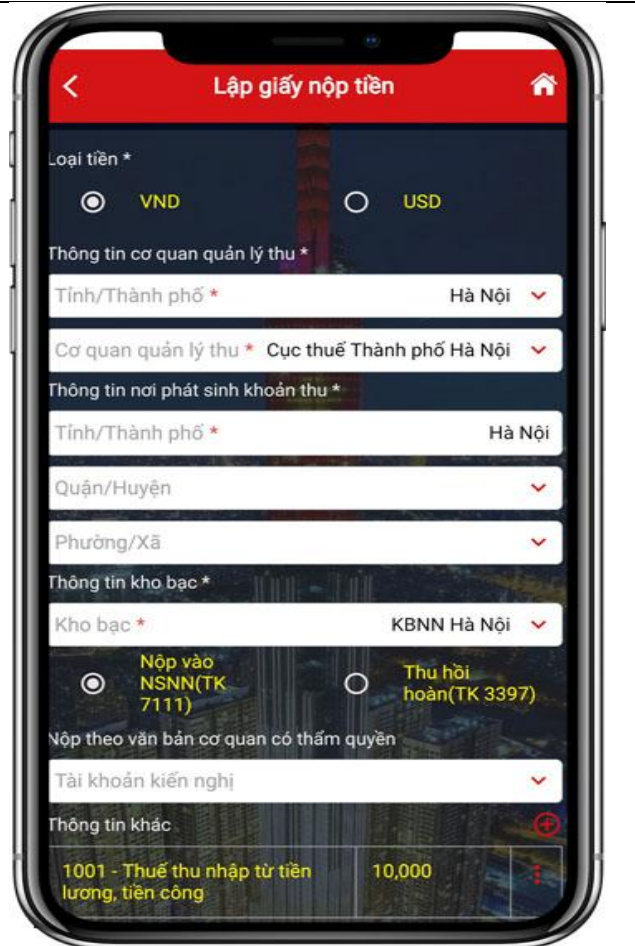
+ NNT nhập thêm thông tin khoản nộp thì nhấn “Thêm khoản nộp”, hệ thống hiển thị màn hình thông tin khoản nộp với các thông tin như trên để NNT nhập.

**Bước 3:** NNT kiểm tra lại thông tin đã nhập

NNT chọn biểu tượng , hệ thống hiển thị lựa chọn:

- Xem chi tiết
- Sửa
- Xóa

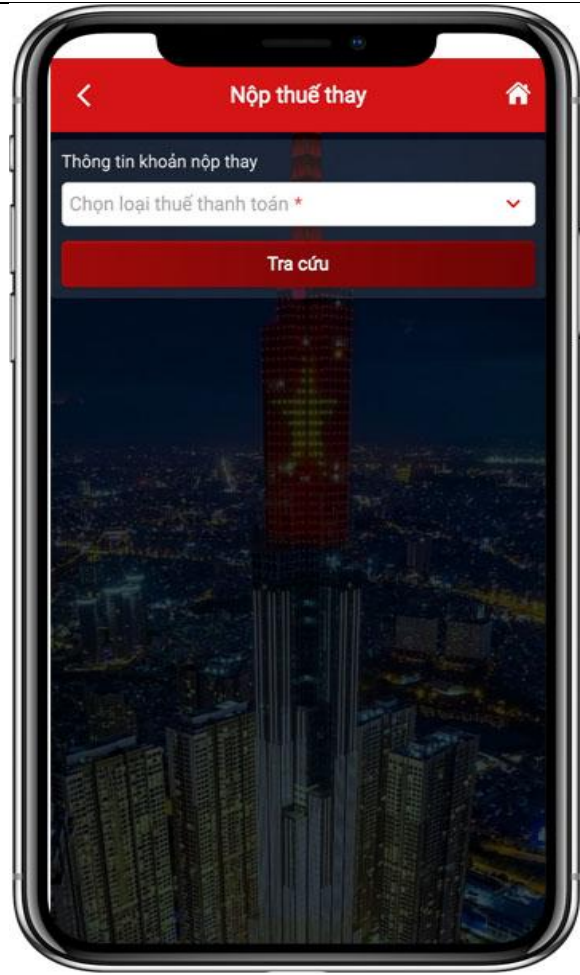
**Bước 4:** NNT chọn tài khoản, nhấn “Thanh toán” để hệ thống gửi Giấy nộp tiền đến ngân hàng phục vụ NNT xử lý theo quy trình hiện hành. Ngay sau khi NNT được ngân hàng trích tài khoản để nộp thuế thành công thì hệ thống hiển thị thông báo “Thanh toán thành công” cho NNT được biết, tra cứu Giấy nộp tiền.





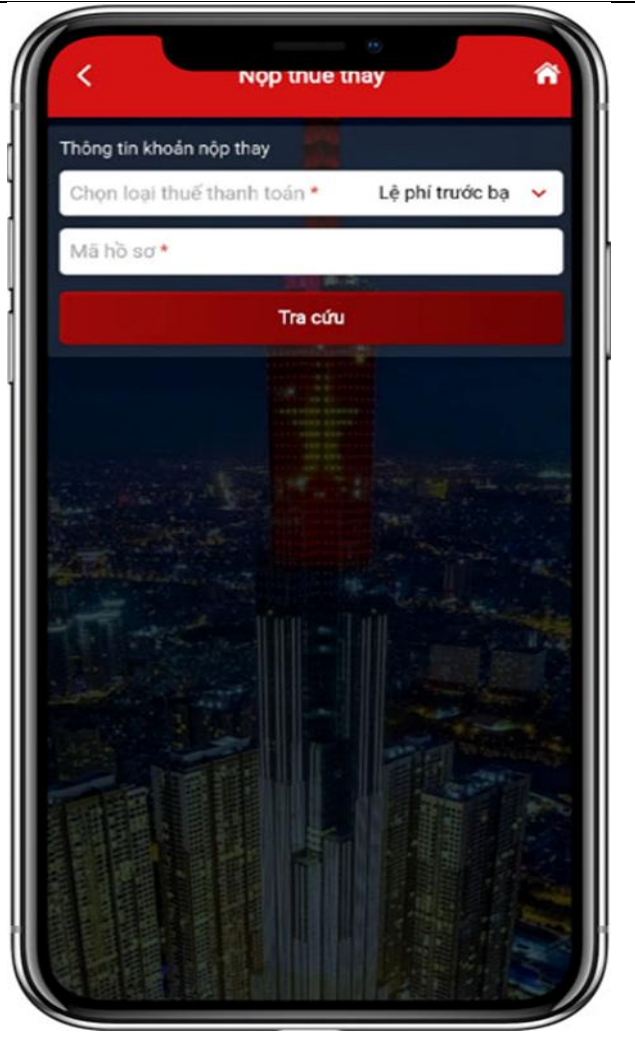
*(iii) Trường hợp lập Giấy nộp tiền nộp thay, các bước như sau:*

**Bước 1:** NNT đăng nhập eTax Mobile, chọn “Nộp thuế thay”



**Bước 2:** Chọn loại thuế thanh toán

- Trường hợp NNT chọn “Lệ phí trước bạ” thì NNT nhập Mã hồ sơ và nhấn “Tra cứu”. Hệ thống kiểm tra mã hồ sơ lệ phí trước bạ phương tiện của mã số thuế thụ hưởng phải khác mã số thuế đăng nhập và hiển thị màn hình lập Giấy nộp tiền nộp thay đã được điền sẵn thông tin để NNT kiểm tra và xác nhận thanh toán theo quy trình hiện hành.





- Trường hợp chọn “Tất cả” và nhấn “Tiếp tục”: hệ thống hiển thị màn hình lập Giấy nộp tiền nộp thay để NNT nhập thông tin

+ “Người thụ hưởng”: Nhập mã số thuế thụ hưởng khác mã số thuế đăng nhập.

+ “Người nộp thuế”: tự động hiển thị tên NNT theo MST thụ hưởng.

+ “Số tờ khai/Số Quyết định/Số thông báo/ID khoản phải nộp”: NNT nhập số quyết định hoặc ID khoản nộp tồn tại trong sổ thuế của MST thụ hưởng để thực hiện tra cứu.

Lập giấy nộp tiền nộp thay

Người thụ hưởng \*

Mã số thuế \*

Người nộp thuế \*

Số tờ khai/Số quyết định/Số thông báo/ID khoản nộp

Số tờ khai/Số quyết định/Số thông báo/ID khoản nộp

Tra cứu Nhập giấy nộp tiền

Lưu ý: Nhập mã PNN vào cột 'Số tờ khai/Số quyết định/Số thông báo/ID khoản nộp' đối với tiểu mục thuế đất PNN 1601, 1602, 1603, 1649

**Bước 3:** NNT nhấn “Tra cứu”, hệ thống hiển thị thứ tự thanh toán của khoản phải nộp đang nộp thay, tiêu mục, số tiền.

**Bước 4:** NNT tích chọn khoản nộp và nhấn “Tiếp tục”

Trường hợp không đúng thứ tự thanh toán thì hệ thống thông báo cho NNT được biết để nộp theo thứ tự.

Trường hợp đúng thứ tự thì hệ thống chuyển tiếp đến giao diện chọn ngân hàng thanh toán, NNT xác nhận thanh toán để chuyển Giấy nộp tiền đến ngân hàng phục vụ NNT theo quy trình hiện hành.

The screenshot shows a mobile application interface for tax payment. The title bar is red and contains the text "Lập giấy nộp tiền nộp thay". Below the title bar, there are several input fields for tax information:

- Người thụ hưởng \*
- Mã số thuế \* 3500920787
- Người nộp thuế \* Dương Hoàn
- Số tờ khai/Số quyết định/Số thông báo/ID khoản nộp +
- Số tờ khai/Số quyết định/Số thông báo/ID khoản nộp 3100010003990001

Below the input fields is a red button labeled "Tra cứu". Below the button is a table with the following columns: TT Thanh toán, Nội dung khoản nộp NSNN, Số tiền (VND), and Chọn khoản nộp.

TT Thanh toán	Nội dung khoản nộp NSNN	Số tiền (VND)	Chọn khoản nộp
1	1001 - Thuế thu nhập cá nhân	100,000	<input type="checkbox"/>

Below the table is a note: "Lưu ý: Nhập mã PNN vào cột 'Số tờ khai/Số quyết định/Số thông báo/ID khoản nộp' đối với tiêu mục thuế đất PNN 1601, 1602, 1603, 1649". At the bottom of the screen is a red button labeled "Tiếp tục".

### III. Tra soát, điều chỉnh thông tin theo ID khoản phải nộp:

#### 1. Điểm mới:

Dịch vụ thuế điện tử eTax phân hệ doanh nghiệp nâng cấp chức năng “**Lập hồ sơ đề nghị tra soát**” cho phép NNT thực hiện tra soát với cơ quan thuế:

1a) Một hoặc nhiều nghĩa vụ thuế (tờ khai, thông báo, quyết định) có ID khoản phải nộp nhưng cơ quan thuế ghi nhận chưa đúng với theo dõi của NNT.

1b) Một hoặc nhiều chứng từ có sai, sót theo ID khoản phải nộp. Trong đó:

- Tại thông tin chứng từ đề nghị tra soát: NNT nhập mã ID khoản phải nộp, hệ thống tự động kiểm tra và hiển thị thông tin chi tiết của toàn bộ chứng từ gốc có ID tương ứng. (Trường hợp giao diện từ chức năng “Tra cứu nghĩa vụ thuế” thì NNT không cần nhập ID).

- Tại thông tin đề nghị điều chỉnh: NNT nhập thông tin ID khoản phải nộp muốn điều chỉnh để hệ thống tự động hiển thị thông tin chi tiết của ID cho NNT xác nhận.

- Trường hợp chứng từ đã nộp đề nghị tra soát không có thông tin ID khoản phải nộp thì NNT nhập số chứng từ để hệ thống tự động điền thông tin liên quan của chứng từ. Trường hợp NNT đề nghị điều chỉnh khoản đã nộp có ID sang khoản phải nộp khác chưa được cấp mã ID hoặc ngược lại thì NNT phải kê khai toàn bộ thông tin muốn điều chỉnh hoặc muốn tra soát.

Đối với các điểm mới tại mục 1b nêu trên, hệ thống tiếp tục nâng cấp và có hướng dẫn sử dụng cho NNT.

## 2. Hướng dẫn lập hồ sơ tra soát, điều chỉnh thông tin nghĩa vụ thuế theo ID khoản phải nộp tại eTax phân hệ dành cho tổ chức, doanh nghiệp:

**Bước 1:** NNT chọn chức năng “Tra cứu”, chọn tiếp “Tra cứu nghĩa vụ thuế”.

Tại Mục II - Các khoản còn phải nộp, nộp thừa, còn được hoàn đã được ghi nhận trong hệ thống ứng dụng quản lý thuế.

NNT tích chọn một hoặc nhiều khoản phải nộp cơ quan thuế đã ghi nhận nhưng chưa đúng với theo dõi của NNT tại tờ khai, thông báo, quyết định liên quan.

Số tiền	Loại tiền	Mã chương	ĐBHC	Hạn nộp/ Ngày chứng từ	Số tiền đã nộp tại NHTM	Trạng thái	Gợi ý xử lý			
							Nộp thuế	Hoàn kiêm bù trừ	Bù trừ cho MST khác	Tra soát
15,000,000	VND	161	305HH - Quận Lê Chân	20/10/2021	0	Các khoản phải nộp	<input type="checkbox"/>			<input checked="" type="checkbox"/>
49,400,000	VND	161	256HH - Thành phố Bắc Ninh	15/11/2021	0	Các khoản phải nộp	<input type="checkbox"/>			<input checked="" type="checkbox"/>
40,000,000	VND	757	77TTT - Tỉnh Bà Rịa - Vũng Tàu	01/01/2022	0	Các khoản phải nộp	<input type="checkbox"/>			<input type="checkbox"/>

**Bước 2:** NNT nhấn “Tiếp tục”, hệ thống tự động giao diện sang màn hình Lập đề nghị tra soát nghĩa vụ thuế và tự động điền thông tin vào nội dung đề nghị tra soát như sau:

Hình thức tra soát:

Nghĩa vụ thuế  Chứng từ nộp thuế

\* Lưu ý: Tra soát "Nghĩa vụ thuế" trong trường hợp người nộp thuế phát hiện thông tin nghĩa vụ thuế do cơ quan thuế cung cấp định kỳ có sai khác với thông tin theo dõi của người nộp thuế (theo quy định tại điểm a khoản 2 Điều 69 Thông tư số 80/2021/TT-BTC ngày 29/9/2021 của Bộ Tài chính).

1. Nội dung đề nghị tra soát, điều chỉnh:

<<

STT	Chỉ tiêu				Tiểu mục	Chương	Loại thuế
	Loại giao dịch	Số tờ khai/số quyết định/số thông báo/số chứng từ	Mã định danh hồ sơ (ID)/Mã tham chiếu	Kỳ thuế/Ngày quyết định/Ngày thông báo/Ngày chứng từ			
1	--Lựa chọn--		3400154840930001	00/09/2021	1701 - Thuế giá trị gia tăng	161	VND
2	--Lựa chọn--		3400154846160001	00/11/2021	1701 - Thuế giá trị gia tăng	161	VND

Thêm dòng

**Bước 3:** NNT tiếp tục nhập dữ liệu muốn đề nghị điều chỉnh và nhấn “Hoàn thành” để chuyển tiếp bước ký gửi hồ sơ đến cơ quan thuế theo quy trình hiện hành.